

# Mirae Asset Global Discovery Fund - ESG Asia Great Consumer Equity Fund I EUR

Categoria Morningstar™

Hedged Capitalization

Benchmark Morningstar

Not Categorized  
Usato nel Report

Benchmark Dichiarato

MSCI AC Asia Ex Japan NR EUR

Morningstar Rating™

Senza rating

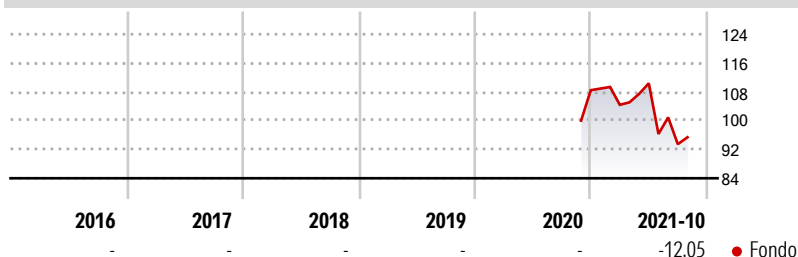
## Obiettivo d'Investimento Dichiarato

The primary objective of the Fund is to achieve long term growth in the Share price through capital appreciation, measured in US Dollars, of the underlying equity portfolio which promotes environmental, social and governance (ESG) criteria. The Principal Investment Manager will seek to achieve the objective of the Sub-Fund by investing mainly in equities and equity related securities of Asian companies which are expected to benefit from growing consumption activities of Asian region, excluding Japan.

## Misure di Rischio

3Y Alpha	-	3Y Sharpe Ratio	-
3Y Beta	-	3Y Std Dev	-
3Y R-Squared	-	3Y Risk	-
3Y Info Ratio	-	5Y Risk	-
3Y Tracking Error	-	10Y Risk	-

## Rendimenti



## Rend. Cumulati %


	Fondo
3-Mesi	-2,67
6-Mesi	-9,19
1-Anno	-6,77
3-Anni Ann.ti	-
5-Anni Ann.ti	-
10-Anni Ann.ti	-

Rendimenti aggiornati al 23/11/2021

## Rendimenti

	Q1	Q2	Q3	Q4
<b>Trimestrali %</b>				
2026	-	-	-	-
2025	-	-	-	-
2024	-	-	-	-
2023	-	-	-	-
2022	-	-	-	-

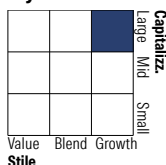
## Portafoglio 31/12/2025



## Asset Allocation %

● Azioni	100,46
● Obbligazioni	0,00
● Liquidità	-0,46
● Altro	0,00

## Style Box Azionaria

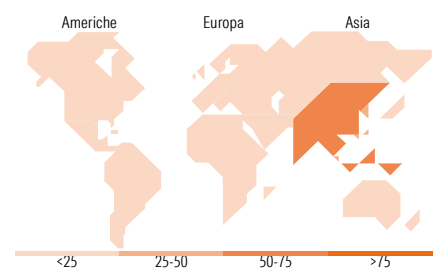


## Mkt Cap %

	Fondo
Giant	68,24
Large	27,81
Medium	3,95
Small	0,00
Micro	0,00

## Capitalizzazione media di mercato

	Fondo
Ave Mkt Cap USD	76.941,64



## Titoli principali

Nome	Settore	%
Samsung Electronics Co Ltd	Electronics	11,18
Taiwan Semiconductor...	Semiconductors	10,37
Tencent Holdings Ltd	Technology	5,71
SK Hynix Inc	Memory	4,11
Zhejiang Shuanghuan...	Chemicals	3,71
Alibaba Group Holding Ltd...	E-commerce	3,69
Zijin Gold International Co...	Gold	3,53
BYD Co Ltd Class H	Automotive	3,37
Sam Yang Foods Co Ltd	Food	3,06
Contemporary Amperex...	Batteries	2,88
% Primi 10 Titoli sul Patrimonio		51,60
Numero Complessivo di Titoli Azionari		43
Numero Complessivo di Titoli Obbligazionari		0

## Distribuzione Settoriale %

	Fondo
<b>Ciclico</b>	<b>34,15</b>
Materie Prime	3,51
Beni di Consumo Ciclici	27,36
Finanza	3,27
Immobiliare	-
<b>Sensibile</b>	<b>62,10</b>
Telecomunicazioni	14,54
Energia	-
Beni Industriali	11,77
Tecnologia	35,80
<b>Difensivo</b>	<b>3,75</b>
Beni Difensivi	3,04
Salute	0,70
Servizi di Pubblica Utilità	-

## Ripartizione Geografica %

	Fondo
<b>America</b>	<b>0,00</b>
Stati Uniti	0,00
Canada	0,00
America Latina e Centrale	0,00
<b>Europa</b>	<b>0,00</b>
Regno Unito	0,00
Europa Occidentale - Euro	0,00
Europa Occidentale - Non Euro	0,00
Europa dell'Est	0,00
Africa	0,00
Medio Oriente	0,00
<b>Asia</b>	<b>100,00</b>
Giappone	0,00
Australasia	0,00
Asia - Paesi Sviluppati	44,50
Asia - Emergente	55,50

## Anagrafica

Società di Gestione	Mirae Asset Global Investments (HK) Ltd	Patrimonio Classe (Mln)	0,20 EUR	Investimento Min. Ingresso	-
Telefono	+852 22951500	Domicilio	LUSSEMBURGO	Investimento Min. Successivo	-
Web	https://www.am.miraeasset.com/	Valuta del Fondo	EUR	T.E.R.	-
Data di Partenza	02/11/2020	UCITS	Si	Spese correnti	1,16%
Nome del Gestore	Joohee An	Inc/Acc	Acc	Commissione di incentivo	-
Data Inizio Gestione	07/06/2011	ISIN	LU1381421244		
NAV (23/11/2021)	EUR 8,40				
Patrimonio Netto (Mln)	186,48 USD				

(31/12/2025)