

MFS Meridian Funds - Continental European Equity Fund I1 EUR

Categoria Morningstar™

Azionari Europa ex UK Large Cap

Benchmark Morningstar

Morningstar Developed Europe ex-UK
Target Market Exposure NR EUR
Usato nel Report

Benchmark Dichiarato

MSCI Europe Ex UK NR EUR

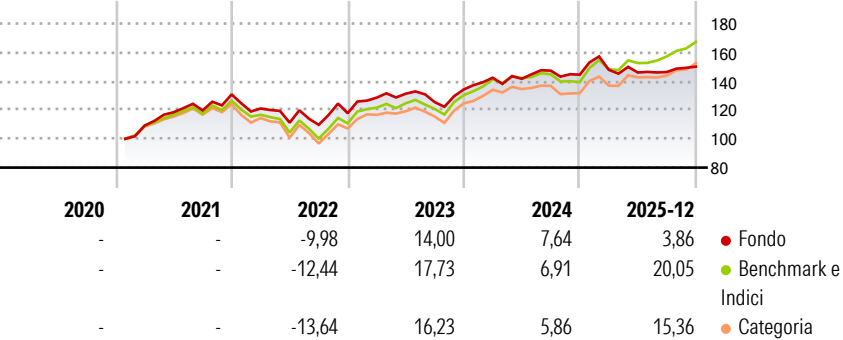
Morningstar Rating™

★★

Obiettivo d'Investimento Dichiarato

L'obiettivo d'investimento del Fondo è l'incremento del capitale, espresso in euro. Il Fondo investe prevalentemente in un portafoglio a multicapitalizzazione di titoli azionari dell'Europa continentale.

Rendimenti



Misure di Rischio

3Y Alpha	-4,75	3Y Sharpe Ratio	0,57
3Y Beta	0,91	3Y Std Dev	9,79
3Y R-Squared	89,48	3Y Risk	-Med
3Y Info Ratio	-1,92	5Y Risk	-
3Y Tracking Error	3,30	10Y Risk	-

Basati su Morningstar Developed Europe ex-UK Target Market Exposure NR EUR (dove applicabile)

Rend. Cumulati %

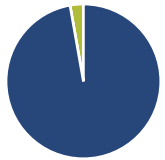
	Fondo	Bmk	Cat
3-Mesi	0,79	7,22	6,46
6-Mesi	1,02	13,08	11,23
1-Anno	-2,40	15,79	12,62
3-Anni Ann.ti	6,27	13,25	11,00
5-Anni Ann.ti	8,44	11,54	9,54
10-Anni Ann.ti	-	-	-

Rendimenti aggiornati al 30/01/2026

Rendimenti

	Q1	Q2	Q3	Q4
Trimestrali %				
2026	-	-	-	-
2025	2,34	-1,26	0,24	2,54
2024	6,09	-0,54	4,02	-1,92
2023	9,19	2,12	-4,43	6,99
2022	-7,47	-8,13	-1,34	7,33

Portafoglio 31/12/2025



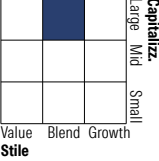
Asset Allocation %

- Azioni
- Obbligazioni
- Liquidità
- Altro

Netta

97,22
0,00
2,78
0,00

Style Box Azionaria

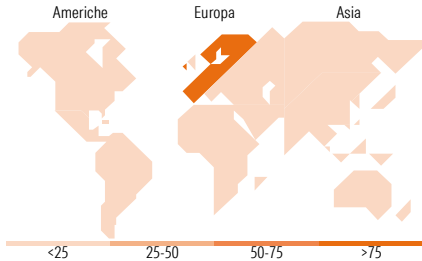


Mkt Cap %

Giant	39,17
Large	34,73
Medium	24,43
Small	1,68
Micro	0,00

Capitalizzazione media di mercato

Ave Mkt Cap EUR 47.937,24



Titoli principali

Nome	Settore	%
Roche Holding AG	+	6,36
Schneider Electric SE	+	5,00
Nestle SA	+	4,66
SAP SE	+	4,20
Assa Abloy AB Class B	+	4,19
Lvmh Moet Hennessy Louis...	+	3,67
Linde PLC	+	3,64
Sanofi SA	+	3,35
UBS Group AG Registered Shares	+	3,28
ING Groep NV	+	3,26
% Primi 10 Titoli sul Patrimonio		41,61
Numero Complessivo di Titoli Azionari		47
Numero Complessivo di Titoli Obbligazionari		0

Distribuzione Settoriale %

	Fondo
Ciclico	34,54
Materie Prime	6,79
Beni di Consumo Ciclici	7,44
Finanza	20,32
Immobiliare	-
Sensibile	33,00
Telecomunicazioni	1,18
Energia	2,62
Beni Industriali	16,12
Tecnologia	13,08
Difensivo	32,46
Beni Difensivi	14,54
Salute	17,04
Servizi di Pubblica Utilità	0,88

Ripartizione Geografica %

	Fondo
America	8,99
Stati Uniti	8,99
Canada	0,00
America Latina e Centrale	0,00
Europa	91,01
Regno Unito	0,82
Europa Occidentale - Euro	66,80
Europa Occidentale - Non Euro	22,42
Europa dell'Est	0,96
Africa	0,00
Medio Oriente	0,00
Asia	0,00
Giappone	0,00
Australasia	0,00
Asia - Paesi Sviluppati	0,00
Asia - Emergente	0,00

Anagrafica

Società di Gestione	MFS Investment Management Company (Lux) S.à.r.l	Patrimonio Classe (Mln)	0,07 EUR	Investimento Min. Ingresso	-
Telefono	-	Domicilio	LUSSEMBURGO	Investimento Min. Successivo	-
Web	-	Valuta del Fondo	EUR	T.E.R.	0,75%
Data di Partenza	13/01/2021	UCITS	Si	Spese correnti	0,75%
Nome del Gestore	-	Inc/Acc	Acc	Commissione di incentivo	-
Data Inizio Gestione	03/01/2009	ISIN	LU2274088041		
NAV (30/01/2026)	EUR 145,05				

MFS Meridian Funds - Continental European Equity Fund I1 EUR

Patrimonio Netto (Mln)	10,92 EUR
(31/12/2025)	