

AcomeA Globale C1

Categoria Morningstar™
Bilanciati Aggressivi EUR

Benchmark Morningstar
Morningstar Euro Aggressive Global Target
Allocation NR EUR
Usato nel Report

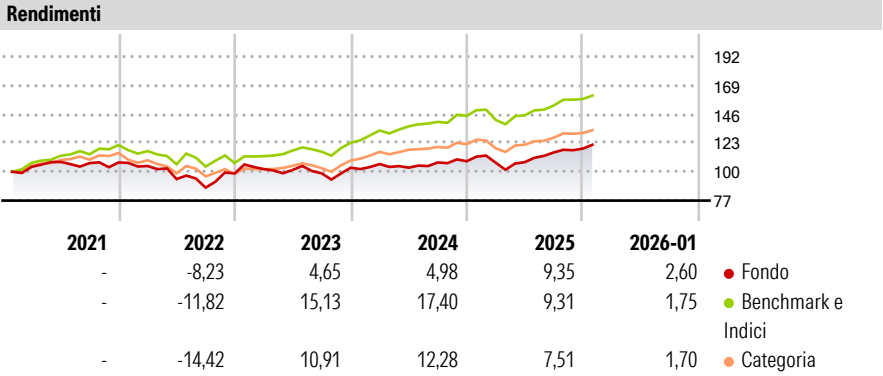
Benchmark Dichiarato
Refinitiv Global Local Ccy TR

Morningstar Rating™
★★

Obiettivo d'Investimento Dichiarato
Investimento principale in strumenti finanziari rappresentativi del capitale di rischio. Investimento residuale in OICVM, anche promossi e/o gestiti dalla SGR (OICR collegati). Possibilità di investimento in depositi bancari in misura residuale. Gli investimenti sono denominati in euro e nelle valute dei principali paesi di riferimento.

Misure di Rischio			
3Y Alpha	-8,03	3Y Sharpe Ratio	0,22
3Y Beta	1,08	3Y Std Dev	9,62
3Y R-Squared	77,31	3Y Risk	+Med
3Y Info Ratio	-1,72	5Y Risk	+Med
3Y Tracking Error	4,64	10Y Risk	-

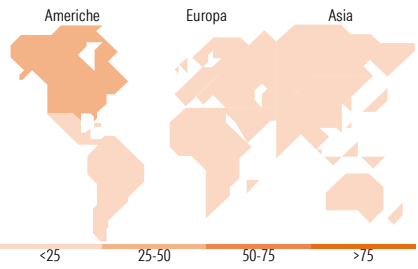
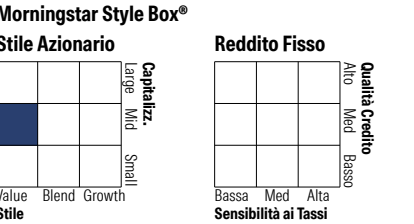
Basati su Morningstar Euro Aggressive Global Target Allocation NR EUR (dove applicabile)



Rend. Cumulati %	Fondo	Bmk	Cat	Rendimenti Trimestrali %	Q1	Q2	Q3	Q4
3-Mesi	5,07	3,34	3,09	2026	-	-	-	-
6-Mesi	11,43	9,67	8,76	2025	-1,06	0,45	7,17	2,67
1-Anno	8,41	8,39	6,26	2024	2,86	-2,73	4,03	0,85
3-Anni Ann.ti	5,35	12,85	9,82	2023	3,58	-0,65	-2,69	4,51
5-Anni Ann.ti	4,33	9,31	5,97	2022	-2,66	-9,98	-7,26	12,93
10-Anni Ann.ti	-	-	-					

Rendimenti aggiornati al 10/02/2026

Portafoglio 30/04/2025



Titoli principali		
Nome	Settore	%
F Msci Acwi 06/25	—	8,65
AcomeA Paesi Emergenti A2	—	4,98
Canadian Pacific Kansas City...	🏠	1,66
Micron Technology Inc	🏢	1,64
Acomea Ai Eur Top 10 Lar	—	1,63
Teledyne Technologies Inc	🏢	1,61
Telecom Italia SpA Az.di...	📶	1,54
Dell Technologies Inc...	🏢	1,43
Alibaba Group Holding Ltd...	🛒	1,32
Uber Technologies Inc	🚗	1,29
% Primi 10 Titoli sul Patrimonio		25,75
Numero Complessivo di Titoli Azionari		171
Numero Complessivo di Titoli Obbligazionari		4

Distribuzione Settoriale %		Fondo
🔄 Ciclico		31,38
📉 Sensibile		45,39
🛡️ Difensivo		23,23
Fixed Income Sector Weightings %		Fondo
🏛️ Governativo		0,12
🏢 Societario		48,13
🏠 Cartolarizzazioni		0,00
🏢 Enti Locali		0,00
🏠 Liquidità ed equivalenti		51,76
📄 Derivati		-0,02

Ripartizione Geografica %		Fondo
America		48,08
Stati Uniti		40,98
Canada		2,76
America Latina e Centrale		4,34
Europa		23,66
Regno Unito		5,08
Europa Occidentale - Euro		12,57
Europa Occidentale - Non Euro		3,23
Europa dell'Est		0,17
Africa		1,77
Medio Oriente		0,85
Asia		28,26
Giappone		13,32
Australasia		1,09
Asia - Paesi Sviluppati		5,78
Asia - Emergente		8,06

Anagrafica

Società di Gestione	AcomeA SGR SpA	Patrimonio Classe (Mln)	0,10 EUR	Investimento Min. Ingresso	100 EUR
Telefono	0039 02 97685001	(30/01/2026)		Investimento Min. Successivo	100 EUR
Web	www.acomea.it	Domicilio	ITALIA	T.E.R.	-
Data di Partenza	01/01/2021	Valuta del Fondo	EUR	Spese correnti	1,89%
Nome del Gestore	-	UCITS	Si	Commissione di incentivo	20,00%
Data Inizio Gestione	01/07/2010	Inc/Acc	Inc		
NAV (10/02/2026)	EUR 5,10	ISIN	IT0005427304		
Patrimonio Netto (Mln)	84,74 EUR				

(30/04/2025)