

# AcomeA Globale C2

## Categoria Morningstar™

Bilanciati Aggressivi EUR

## Benchmark Morningstar

Morningstar Euro Aggressive Global Target

Allocation NR EUR

Usato nel Report

## Benchmark Dichiarato

Refinitiv Global Local Ccy TR

## Morningstar Rating™

★★

### Obiettivo d'Investimento Dichiarato

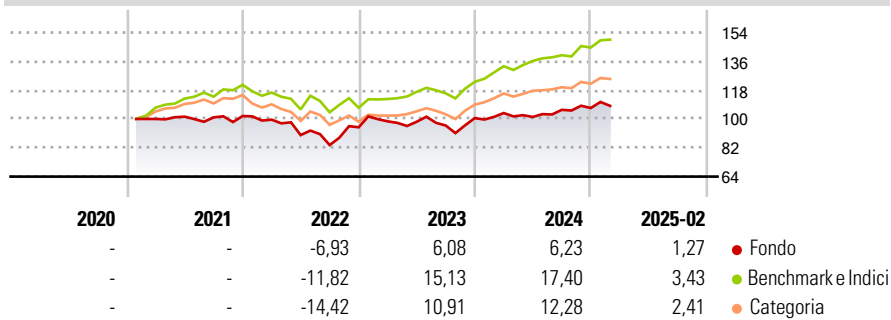
Investimento principale in strumenti finanziari rappresentativi del capitale di rischio. Investimento residuale in OICVM, anche promossi e/o gestiti dalla SGR (OICR collegati). Possibilità di investimento in depositi bancari in misura residuale. Gli investimenti sono denominati in euro e nelle valute dei principali paesi di riferimento.

### Misure di Rischio

3Y Alpha	-5,52	3Y Sharpe Ratio	0,10
3Y Beta	0,96	3Y Std Dev	12,63
3Y R-Squared	70,17	3Y Risk	+Med
3Y Info Ratio	-0,92	5Y Risk	-
3Y Tracking Error	6,88	10Y Risk	-

Basati su Morningstar Euro Aggressive Global Target Allocation NR EUR (dove applicabile)

### Rendimenti



Rend. Cumulati %	Fondo	Bmk	Cat	Rendimenti Trimestrali %	Q1	Q2	Q3	Q4
3-Mesi	-4,53	-5,00	-4,47	2025	-	-	-	-
6-Mesi	3,81	2,97	2,87	2025	-	-	-	-
1-Anno	3,01	8,14	5,79	2024	3,14	-2,37	4,41	1,04
3-Anni Ann.ti	3,29	7,91	4,77	2023	3,93	-0,25	-2,39	4,83
5-Anni Ann.ti	-	-	-	2022	-2,25	-9,69	-6,92	13,27
10-Anni Ann.ti	-	-	-	2021	-	1,44	-0,45	0,86

Rendimenti aggiornati al 10/03/2025

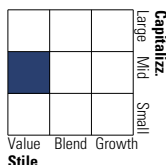
### Portafoglio 31/01/2025



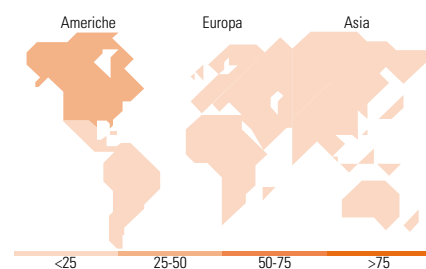
Asset Allocation %	Netta
Azioni	103,13
Obbligazioni	2,21
Liquidità	-6,00
Altro	0,66

### Morningstar Style Box®

#### Stile Azionario



#### Reddito Fisso



### Titoli principali

Nome	Settore	%
MSCI ACWI Price Index Future...	-	17,02
AcomeA Paesi Emergenti A2	-	4,49
Canadian Pacific Kansas City...	🔧	1,71
Teledyne Technologies Inc	📄	1,67
Acomea Ai Eur Top 10 Lar	-	1,50
Telecom Italia SpA Az.di...	📄	1,42
Dell Technologies Inc...	📄	1,32
Micron Technology Inc	📄	1,27
McDonald's Corp	🍔	1,27
Monolithic Power Systems Inc	📄	1,25
% Primi 10 Titoli sul Patrimonio		32,92
Numero Complessivo di Titoli Azionari		171
Numero Complessivo di Titoli Obbligazionari		6

### Distribuzione Settoriale %

	Fondo
🔄 Ciclico	34,77
📈 Sensibile	41,14
🛡️ Difensivo	24,09

### Fixed Income Sector Weightings %

	Fondo
🏛️ Governativo	0,01
⚙️ Societario	2,21
🏠 Cartolarizzazioni	0,00
🏢 Enti Locali	0,00
📄 Liquidità ed equivalenti	-6,00
📄 Derivati	0,00

### Ripartizione Geografica %

	Fondo
<b>America</b>	<b>48,13</b>
Stati Uniti	41,60
Canada	1,99
America Latina e Centrale	4,54
<b>Europa</b>	<b>24,83</b>
Regno Unito	5,26
Europa Occidentale - Euro	13,23
Europa Occidentale - Non Euro	3,65
Europa dell'Est	0,14
Africa	1,64
Medio Oriente	0,91
<b>Asia</b>	<b>27,04</b>
Giappone	13,00
Australasia	1,17
Asia - Paesi Sviluppati	5,12
Asia - Emergente	7,75

### Anagrafica

Società di Gestione	AcomeA SGR SpA	Patrimonio Classe (Mln)	0,02 EUR	Investimento Min. Ingresso	100 EUR
Telefono	0039 02 97685001	(28/02/2025)		Investimento Min. Successivo	100 EUR
Web	www.acomea.it	Domicilio	ITALIA	T.E.R.	-
Data di Partenza	01/01/2021	Valuta del Fondo	EUR	Spese correnti	0,00%
Nome del Gestore	-	UCITS	Si	Commissione di incentivo	20,00%
Data Inizio Gestione	01/07/2010	Inc/Acc	Inc		
NAV (10/03/2025)	EUR 4,47	ISIN	IT0005427320		
Patrimonio Netto (Mln)	98,25 EUR				

(31/01/2025)