

# Natixis International Funds (Lux) I - Thematics Meta Fund N/A (H-EUR)

## Categoria Morningstar™

Azionari Altri Settori

## Benchmark Morningstar

Not Categorized  
Usato nel Report

## Benchmark Dichiarato

MSCI ACWI NR USD

## Morningstar Rating™

Senza rating

### Obiettivo d'Investimento Dichiarato

The investment objective of The Fund is long-term growth of capital through an investment process systematically including Environmental, Social and Governance ("ESG") considerations. The Fund promotes environmental or social characteristics, but does not have as its objective a sustainable investment. However, it invests partially in assets that have a sustainable objective.

### Rendimenti



### Misure di Rischio

3Y Alpha	-	3Y Sharpe Ratio	0,02
3Y Beta	-	3Y Std Dev	18,43
3Y R-Squared	-	3Y Risk	-
3Y Info Ratio	-	5Y Risk	-
3Y Tracking Error	-	10Y Risk	-

### Rend. Cumulati %

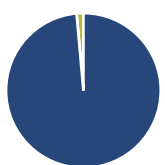
Termine	Fondo
3-Mesi	3,42
6-Mesi	7,37
1-Anno	9,03
3-Anni Ann.ti	1,02
5-Anni Ann.ti	-
10-Anni Ann.ti	-

Rendimenti aggiornati al 04/02/2025

### Rendimenti

Periodo	Q1	Q2	Q3	Q4
2025	-	-	-	-
2024	5,47	-0,94	4,00	-2,76
2023	8,97	3,56	-6,38	13,44
2022	-	-	-	-
2021	-	-	-	-

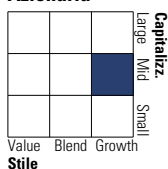
### Portafoglio 31/12/2024



Asset Allocation %	Netta
● Azioni	98,58
● Obbligazioni	0,00
● Liquidità	1,42
● Altro	0,00

### Style Box

#### Azionaria



Value Blend Growth

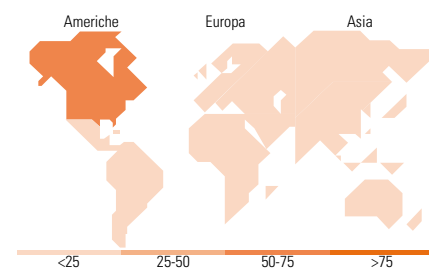
Style

### Mkt Cap %

Category	Fondo
Giant	11,36
Large	30,00
Medium	38,62
Small	17,39
Micro	2,64

### Capitalizzazione media di mercato

Category	Fondo
Ave Mkt Cap USD	31.759,48



### Titoli principali

Nome	Settore	%
NVIDIA Corp	📠	2,32
ServiceNow Inc	📠	1,43
Synopsis Inc	📠	1,34
Hologic Inc	🏠	1,23
Cadence Design Systems Inc	📠	1,20
Clean Harbors Inc	⚙️	1,16
Qiagen NV	🏠	1,14
Equinix Inc	🏠	1,13
Halma PLC	⚙️	1,03
Ecolab Inc	🏠	1,00
% Primi 10 Titoli sul Patrimonio		12,98
Numero Complessivo di Titoli Azionari		190
Numero Complessivo di Titoli Obbligazionari		0

### Distribuzione Settoriale %

Settore	Fondo
<b>Ciclico</b>	<b>15,38</b>
🏠 Materie Prime	3,14
🏠 Beni di Consumo Ciclici	6,32
🏠 Finanza	3,45
🏠 Immobiliare	2,47
<b>Sensibile</b>	<b>58,40</b>
📠 Telecomunicazioni	4,54
🔥 Energia	-
⚙️ Beni Industriali	21,79
📠 Tecnologia	32,06
<b>Difensivo</b>	<b>26,22</b>
🏠 Beni Difensivi	3,71
🏠 Salute	18,70
💡 Servizi di Pubblica Utilità	3,82

### Ripartizione Geografica %

Regione	Fondo
<b>America</b>	<b>72,52</b>
Stati Uniti	70,11
Canada	1,80
America Latina e Centrale	0,60
<b>Europa</b>	<b>23,31</b>
Regno Unito	6,88
Europa Occidentale - Euro	11,27
Europa Occidentale - Non Euro	5,16
Europa dell'Est	0,00
Africa	0,00
Medio Oriente	0,00
<b>Asia</b>	<b>4,17</b>
Giappone	2,73
Australasia	0,00
Asia - Paesi Sviluppati	1,23
Asia - Emergente	0,21

### Anagrafica

Società di Gestione	Natixis Investment Managers International	Patrimonio Classe (Mln)	0,05 EUR	Investimento Min. Ingresso	-
Telefono	+33 1 78408000	Domicilio	LUSSEMBURGO	Investimento Min. Successivo	-
Web	www.im.natixis.com	Valuta del Fondo	EUR	T.E.R.	1,30%
Data di Partenza	15/12/2020	UCITS	Si	Spese correnti	1,35%
Nome del Gestore	Karen Kharmandarian	Inc/Acc	Acc	Commissione di incentivo	-
Data Inizio Gestione	05/02/2019	ISIN	LU1951201968		
NAV (04/02/2025)	EUR 105,54				
Patrimonio Netto (Mln)	720,17 USD				

(31/12/2024)