

# UBS (Lux) Investment SICAV 2 - UBS (Lux) Thematic Opportunities Equity Fund (EUR)

Categoria Morningstar™  
**hedged) P acc**

Benchmark Morningstar

Not Categorized  
Usato nel Report

Benchmark Dichiarato

MSCI ACWI NR USD

Morningstar Rating™

Senza rating

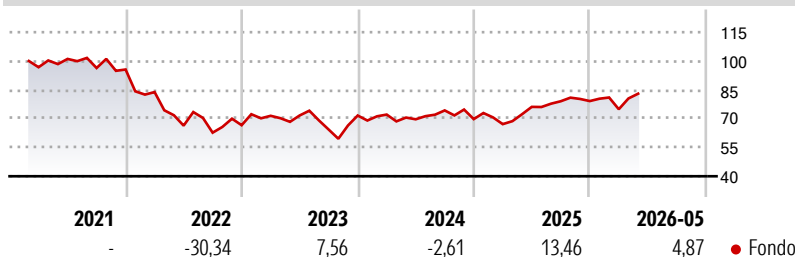
## Obiettivo d'Investimento Dichiarato

The objective of the Subfund is to achieve the highest possible return in US dollars (Reference Currency) while taking due account of the principle of risk diversification, the security of the capital invested, and the liquidity of the assets. This Subfund aims to outperform the return of the MSCI AC World (net div. reinvested) benchmark. The Subfund is actively managed. The benchmark is used as a reference point for portfolio construction and as a basis for setting risk constraints, and/or for Performance Fee measurement purposes. The majority of the Subfund's equity securities will not necessarily be components of or have weightings derived from the Benchmark.

## Misure di Rischio

3Y Alpha	-	3Y Sharpe Ratio	0,30
3Y Beta	-	3Y Std Dev	16,28
3Y R-Squared	-	3Y Risk	-
3Y Info Ratio	-	5Y Risk	-
3Y Tracking Error	-	10Y Risk	-

## Rendimenti



## Rend. Cumulati %

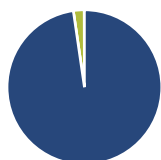
Fondo	
3-Mesi	10,55
6-Mesi	3,81
1-Anno	13,30
3-Anni Ann.ti	5,53
5-Anni Ann.ti	-3,67
10-Anni Ann.ti	-

Rendimenti aggiornati al 22/06/2026

## Rendimenti

Q1	Q2	Q3	Q4
<b>Trimestrali %</b>			
2026	-5,37	-	-
2025	-3,78	13,42	3,83
2024	0,67	-3,39	6,62
2023	7,34	0,24	-10,23
2022	-12,32	-20,83	-5,52

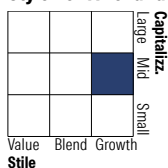
## Portafoglio 31/05/2026



### Asset Allocation %

Azioni	97,69
Obbligazioni	0,00
Liquidità	2,25
Altro	0,05

### Style Box Azionaria

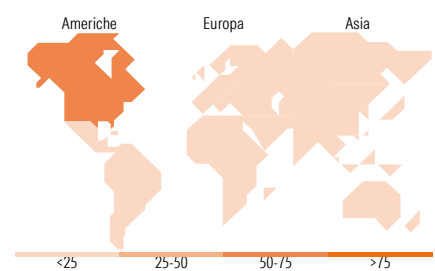


### Mkt Cap %

Fondo	
Giant	12,34
Large	32,57
Medium	37,09
Small	12,96
Micro	5,05

### Capitalizzazione media di mercato

Fondo	
Ave Mkt Cap USD	40.044,54



## Titoli principali

Nome	Settore	%
Guardant Health Inc	+	2,08
NVIDIA Corp	☒	2,00
Iberdrola SA	☒	1,80
Williams Companies Inc	☒	1,65
Palo Alto Networks Inc	☒	1,54
Targa Resources Corp	☒	1,54
Ferrovial NV	☒	1,50
Keyence Corp	☒	1,49
Natera Inc	+	1,47
KLA Corp	☒	1,41
% Primi 10 Titoli sul Patrimonio		16,48
Numero Complessivo di Titoli Azionari		202
Numero Complessivo di Titoli Obbligazionari		0

## Distribuzione Settoriale %

Fondo	
<b>Ciclico</b>	<b>5,75</b>
Materie Prime	0,04
Beni di Consumo Ciclici	1,72
Finanza	1,37
Immobiliare	2,62
<b>Sensibile</b>	<b>61,96</b>
Telecomunicazioni	1,72
Energia	5,82
Beni Industriali	21,16
Tecnologia	33,25
<b>Difensivo</b>	<b>32,29</b>
Beni Difensivi	0,10
Salute	23,53
Servizi di Pubblica Utilità	8,66

## Ripartizione Geografica %

Fondo	
<b>America</b>	<b>67,94</b>
Stati Uniti	64,00
Canada	2,45
America Latina e Centrale	1,48
<b>Europa</b>	<b>24,93</b>
Regno Unito	5,32
Europa Occidentale - Euro	15,39
Europa Occidentale - Non Euro	3,64
Europa dell'Est	0,00
Africa	0,00
Medio Oriente	0,59
<b>Asia</b>	<b>7,13</b>
Giappone	4,24
Australasia	0,72
Asia - Paesi Sviluppati	0,32
Asia - Emergente	1,86

## Anagrafica

Società di Gestione	UBS Asset Management (Europe) S.A.	Patrimonio Classe (Mln)	0,87 EUR	Investimento Min. Ingresso	-
Telefono	+352 4 36 16 11	Domicilio	LUSSEMBURGO	Investimento Min. Successivo	-
Web	www.credit-suisse.com	Valuta del Fondo	EUR	T.E.R.	1,99%
Data di Partenza	25/02/2021	UCITS	Si	Spese correnti	1,93%
Nome del Gestore	Angus Muirhead	Inc/Acc	Acc	Commissione di incentivo	-
Data Inizio Gestione	01/11/2024	ISIN	LU2269158262		
NAV (22/06/2026)	EUR 82,78				

See disclosures for more details

© 2026 Morningstar Italia. Tutti i diritti sono riservati. Le informazioni qui contenute: (1) sono proprietà di Morningstar, (2) non possono essere copiate, (3) non costituiscono consiglio di investimento; (4) sono fornite con scopi informativi; (5) sono ritenute attendibili da Morningstar che, pertanto, ne garantisce il maggior grado di accuratezza e completezza possibile, fatto salvo il caso in cui queste Le siano state fornite in modo errato e/o non completo dalle relative società prodotte; (6) sono estratte dai dati del fondo disponibili e riferiti a date temporali diverse. Morningstar non è responsabile per qualunque danno o perdita derivante da qualunque uso delle informazioni e chi visiona tali informazioni sarà responsabile dell'uso che andrà a farne. Non vi è naturalmente garanzia alcuna che i risultati del passato trovino un riscontro nel futuro.

# UBS (Lux) Investment SICAV 2 - UBS (Lux) Thematic Opportunities Equity Fund (EUR

Patrimonio Netto (Mln)

76,76 USD

**hedged) P acc**

---