

Amundi MSCI Europe SRI Climate Paris Aligned - RE (C)

Categoria Morningstar™

Azionari Europa Large Cap Blend

Benchmark Morningstar

Morningstar Developed Europe Target

Market Exposure NR EUR

Usato nel Report

Benchmark Dichiarato

MSCI Europe SRI filtered PAB NR EUR

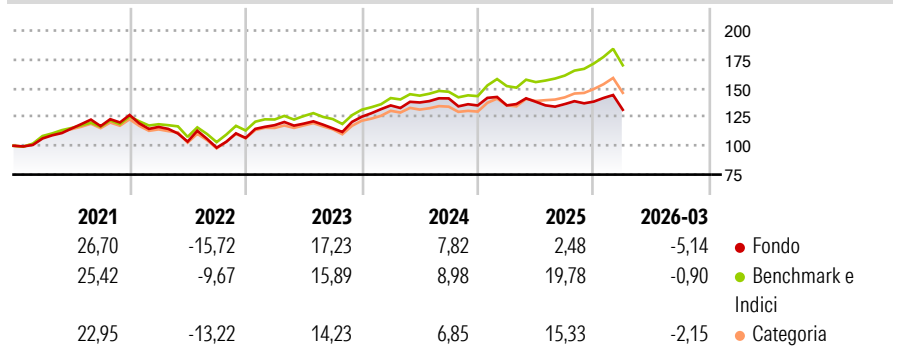
Morningstar Rating™

★★

Obiettivo d'Investimento Dichiarato

To track the performance of MSCI Europe SRI Filtered PAB Index ("the Index"), and to minimize the tracking error between the net asset value of the sub-fund and the performance of the Index.

Rendimenti



Misure di Rischio

3Y Alpha	-6,94	3Y Sharpe Ratio	0,11
3Y Beta	0,97	3Y Std Dev	10,94
3Y R-Squared	86,42	3Y Risk	Med
3Y Info Ratio	-1,93	5Y Risk	+Med
3Y Tracking Error	4,03	10Y Risk	-

Basati su Morningstar Developed Europe Target Market Exposure NR EUR (dove applicabile)

Rend. Cumulati %

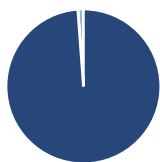
	Fondo	Bmk	Cat
3-Mesi	-2,13	1,14	0,43
6-Mesi	0,65	9,41	7,30
1-Anno	10,08	29,25	24,81
3-Anni Ann.ti	5,25	12,78	10,57
5-Anni Ann.ti	5,12	10,23	8,15
10-Anni Ann.ti	-	-	-

Rendimenti aggiornati al 13/04/2026

Rendimenti

	Q1	Q2	Q3	Q4
2026	-5,14	-	-	-
2025	0,05	2,32	-1,45	1,58
2024	7,86	1,89	2,56	-4,35
2023	10,36	1,15	-3,37	8,67
2022	-8,16	-10,93	-5,10	8,57

Portafoglio 10/04/2026



Asset Allocation %

Azioni	98,83
Obbligazioni	0,00
Liquidità	0,00
Altro	1,17

Style Box Azionaria

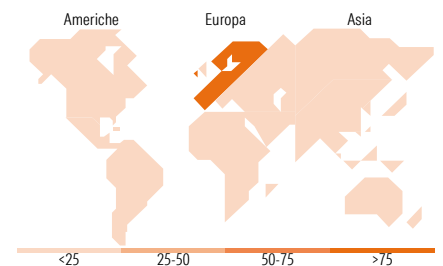


Mkt Cap %

Fondo	Value	Blend	Growth
Giant	34,05		
Large	44,16		
Medium	21,37		
Small	0,41		
Micro	0,00		

Capitalizzazione media di mercato

Fondo	Ave Mkt Cap EUR
	42.357,9



Titoli principali

Nome	Settore	%
ASML Holding NV	IT	5,41
Schneider Electric SE	Industria	5,23
ABB Ltd	Industria	4,66
Novo Nordisk AS Class B	Farmaceutici	3,97
L'Oreal	Consumo	3,42
Nokia Oyj	IT	3,34
Zurich Insurance Group AG	Assicurazioni	3,26
Essilorluxottica	Consumo	3,18
AXA SA	Assicurazioni	2,59
Hermes International SA	Consumo	2,11
% Primi 10 Titoli sul Patrimonio		37,16
Numero Complessivo di Titoli Azionari		114
Numero Complessivo di Titoli Obbligazionari		0

Distribuzione Settoriale %

Fondo	%
Ciclico	38,37
Materie Prime	5,83
Beni di Consumo Ciclici	6,74
Finanza	23,90
Immobiliare	1,90
Sensibile	36,90
Telecomunicazioni	3,44
Energia	-
Beni Industriali	22,12
Tecnologia	11,35
Difensivo	24,73
Beni Difensivi	6,33
Salute	15,44
Servizi di Pubblica Utilità	2,96

Ripartizione Geografica %

Fondo	%
America	0,40
Stati Uniti	0,40
Canada	0,00
America Latina e Centrale	0,00
Europa	99,60
Regno Unito	9,64
Europa Occidentale - Euro	51,31
Europa Occidentale - Non Euro	38,49
Europa dell'Est	0,17
Africa	0,00
Medio Oriente	0,00
Asia	0,00
Giappone	0,00
Australasia	0,00
Asia - Paesi Sviluppati	0,00
Asia - Emergente	0,00

Anagrafica

Società di Gestione	Amundi Luxembourg S.A.	Patrimonio Classe (Mln)	1,14 EUR	Investimento Min. Ingresso	-
Telefono	+352 47 676667	(13/04/2026)		Investimento Min. Successivo	-
Web	www.amundi.com	Domicilio	LUSSEMBURGO	T.E.R.	-
Data di Partenza	27/11/2020	Valuta del Fondo	EUR	Spese correnti	0,30%
Nome del Gestore	-	UCITS	Si	Commissione di incentivo	-
Data Inizio Gestione	11/09/2018	Inc/Acc	Acc		
NAV (13/04/2026)	EUR 143,22	ISIN	LU1861136676		
Patrimonio Netto (Mln)	1.581,77 EUR				

(10/04/2026)

© 2026 Morningstar Italia. Tutti i diritti sono riservati. Le informazioni qui contenute: (1) sono proprietà di Morningstar, (2) non possono essere copiate, (3) non costituiscono consiglio di investimento; (4) sono fornite con scopi informativi; (5) sono ritenute attendibili da Morningstar che, pertanto, ne garantisce il maggior grado di accuratezza e completezza possibile, fatto salvo il caso in cui queste Le siano state fornite in modo errato e/o non completo dalle relative società prodotte; (6) sono estratte dai dati del fondo disponibili e riferiti a date temporali diverse. Morningstar non è responsabile per qualunque danno o perdita derivante da qualunque uso delle informazioni e chi visiona tali informazioni sarà responsabile dell'uso che andrà a farne. Non vi è naturalmente garanzia alcuna che i risultati del passato trovino un riscontro nel futuro.