

# Man Funds VI plc - Man Innovation Equity Alternative IXN H EUR

## Categoria Morningstar™

Alt - Long/Short azionario - altro

## Benchmark Morningstar

Not Categorized  
Usato nel Report

## Benchmark Dichiarato

No benchmark

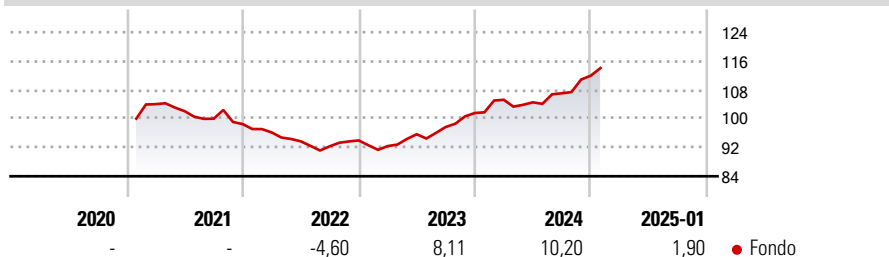
## Morningstar Rating™

Senza rating

### Obiettivo d'Investimento Dichiarato

The Fund's investment objective is to provide investors with absolute returns by taking both long and short positions in equities issued by companies globally.

### Rendimenti



### Misure di Rischio

3Y Alpha	-	3Y Sharpe Ratio	0,71
3Y Beta	-	3Y Std Dev	4,63
3Y R-Squared	-	3Y Risk	-
3Y Info Ratio	-	5Y Risk	-
3Y Tracking Error	-	10Y Risk	-

### Rend. Cumulati %

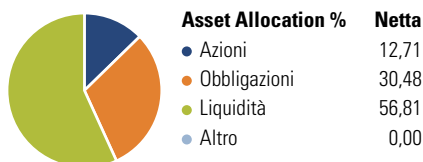
Periodo	Fondo
3-Mesi	6,21
6-Mesi	9,54
1-Anno	12,08
3-Anni Ann.ti	5,50
5-Anni Ann.ti	-
10-Anni Ann.ti	-

Rendimenti aggiornati al 31/01/2025

### Rendimenti

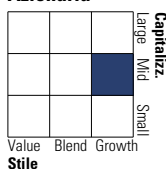
Periodo	Q1	Q2	Q3	Q4
<b>Trimestrali %</b>				
2025	-	-	-	-
2024	3,61	-0,67	2,40	4,57
2023	-1,66	3,55	2,10	3,98
2022	-2,34	-2,56	-1,49	1,77
2021	-	-1,87	-2,06	-1,50

### Portafoglio 31/10/2024



### Style Box

#### Azionario

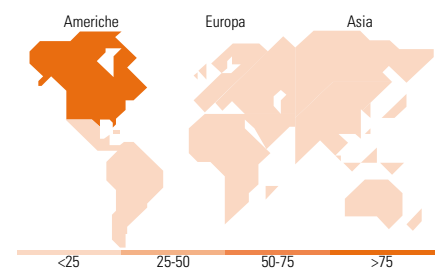


### Mkt Cap %

Mkt Cap	Fondo
Giant	5,01
Large	20,24
Medium	51,69
Small	21,62
Micro	1,45

### Capitalizzazione media di mercato

Media di mercato	Fondo
Ave Mkt Cap USD	26.612,17



### Titoli principali

Nome	Settore	%
United States Treasury Bills...	-	10,72
United States Treasury Bills...	-	9,18
United States Treasury Bills...	-	7,61
United States Treasury Bills...	-	7,60
United States Treasury Bills...	-	6,17
United States Treasury Bills...	-	6,16
United States Treasury Bills...	-	6,08
GFL Environmental Inc	⚙️	4,02
Alaska Air Group Inc	⚙️	3,30
Delta Air Lines Inc	⚙️	3,08
% Primi 10 Titoli sul Patrimonio		63,93
Numero Complessivo di Titoli Azionari		59
Numero Complessivo di Titoli Obbligazionari		4

### Distribuzione Settoriale %

Settore	Fondo
<b>Ciclico</b>	<b>43,17</b>
Materie Prime	6,19
Beni di Consumo Ciclici	24,31
Finanza	12,66
Immobiliare	-
<b>Sensibile</b>	<b>56,83</b>
Telecomunicazioni	-
Energia	2,16
Beni Industriali	41,52
Tecnologia	13,15
<b>Difensivo</b>	<b>0,00</b>
Beni Difensivi	-
Salute	-
Servizi di Pubblica Utilità	-

### Ripartizione Geografica %

Geografia	Fondo
<b>America</b>	<b>100,00</b>
Stati Uniti	89,96
Canada	10,04
America Latina e Centrale	0,00
<b>Europa</b>	<b>0,00</b>
Regno Unito	0,00
Europa Occidentale - Euro	0,00
Europa Occidentale - Non Euro	0,00
Europa dell'Est	0,00
Africa	0,00
Medio Oriente	0,00
<b>Asia</b>	<b>0,00</b>
Giappone	0,00
Australasia	0,00
Asia - Paesi Sviluppatti	0,00
Asia - Emergente	0,00

### Anagrafica

Società di Gestione	Man Group Plc	Patrimonio Classe (Mln)	46,30 EUR	Investimento Min. Ingresso	100.000.000 EUR
Telefono	+44 (0) 20 7144 100	(31/01/2025)		Investimento Min. Successivo	-
Web	https://www.man.com/	Domicilio	IRLANDA	T.E.R.	-
Data di Partenza	14/01/2021	Valuta del Fondo	EUR	Spese correnti	0,91%
Nome del Gestore	-	UCITS	Si	Commissione di incentivo	20,00%
Data Inizio Gestione	20/04/2020	Inc/Acc	Acc		
NAV (31/01/2025)	EUR 111,28	ISIN	IE00BLKGX613		
Patrimonio Netto (Mln)	64,42 USD				

(31/10/2024)