

Vanguard Global Corporate Bond Index Fund CHF Hedged Accumulation

Categoria Morningstar™

Global Corporate Bond - CHF Hedged

Benchmark Morningstar

Morningstar Global Corporate Bond GR

Hedged CHF

Usato nel Report

Benchmark Dichiarato

Bloomberg Global Agg FA Corp Hdg TR USD

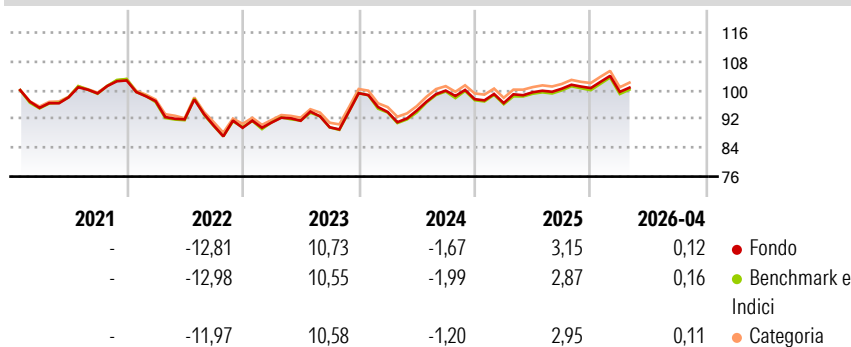
Morningstar Rating™

★★

Obiettivo d'Investimento Dichiarato

The Fund seeks to provide returns consistent with the performance of the Index.

Rendimenti



Misure di Rischio

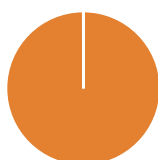
3Y Alpha	0,19	3Y Sharpe Ratio	0,03
3Y Beta	0,94	3Y Std Dev	7,82
3Y R-Squared	98,36	3Y Risk	Med
3Y Info Ratio	0,31	5Y Risk	Med
3Y Tracking Error	0,68	10Y Risk	-

Basati su Morningstar Global Corporate Bond GR Hedged CHF (dove applicabile)

Rend. Cumulati %	Fondo	Bmk	Cat	Rendimenti Trimestrali %	Q1	Q2	Q3	Q4
3-Mesi	-1,05	-1,09	-1,09	2026	-1,05	-	-	-
6-Mesi	0,61	0,52	0,55	2025	-1,11	3,11	0,98	0,17
1-Anno	3,01	3,02	2,83	2024	-5,26	0,40	5,90	-2,38
3-Anni Ann.ti	3,32	3,10	3,52	2023	1,64	0,54	-1,98	10,55
5-Anni Ann.ti	0,95	0,80	1,26	2022	-5,58	-5,23	-1,86	-0,72
10-Anni Ann.ti	-	-	-					

Rendimenti aggiornati al 08/05/2026

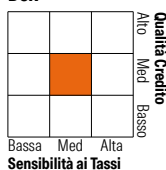
Portafoglio 31/03/2026



Asset Allocation %	Netta
● Azioni	0,00
● Obbligazioni	99,97
● Liquidità	0,00
● Altro	0,03

Fixed Income Style

Box™



Sensibilità ai Tassi

Fixed Income Style	Fondo
Duration Effettiva	5,81
Maturity effettiva	8,39
Qualità Credito Media	BBB

Credit Quality %	Fond	Credit Quality %	Fond
AAA	0,54	BBB	45,95
AA	8,87	BB	0,00
A	43,92	B	0,00
		Below B	0,00
		Not Rated	0,72

Titoli principali

Nome	Settore	%
United States Treasury Notes...	—	0,37
Canadian Imperial Bank of...	—	0,13
State Street Corp. 4.53%	—	0,11
Newmont Corp / Newcrest...	—	0,10
Ares Capital Corp. 2.875%	—	0,10
Anheuser-Busch Companies LLC...	—	0,10
Amrize Finance US LLC 5.4%	—	0,09
JPMorgan Chase & Co. 5.14%	—	0,09
BP Capital Markets America,...	—	0,08
United States Treasury Notes...	—	0,08
% Primi 10 Titoli sul Patrimonio		1,24
Numero Complessivo di Titoli Azionari		0
Numero Complessivo di Titoli Obbligazionari		10.767

Fixed Income Sector Weightings %

Fixed Income Sector Weightings %	Fondo
🏛️ Governativo	0,62
🏢 Societario	98,97
🏠 Cartolarizzazioni	0,41
🏘️ Enti Locali	0,00
🏦 Liquidità ed equivalenti	0,00
📄 Derivati	0,00

Coupon Range %

Coupon Range %	Fondo
0 coupon	0,08
Da 0 a 4 cedole	41,95
Da 4 a 6 cedole	50,23
Da 6 a 8 cedole	7,32
Da 8 a 10 cedole	0,42
Da 10 a 12 cedole	0,00
Oltre 12 cedole	0,00

Scadenze %

Scadenze %	Fondo
da 1 a 3	21,29
da 3 a 5	21,69
da 5 a 7	14,46
da 7 a 10	17,18
da 10 a 15	6,90
da 15 a 20	5,02
da 20 a 30	11,60
oltre 30	1,85

Anagrafica

Società di Gestione	Vanguard Group (Ireland) Limited	Patrimonio Classe (Mln)	165,52 CHF	Investimento Min. Ingresso	1.000.000 CHF
Telefono	+353 1 6123226	(08/05/2026)		Investimento Min. Successivo	-
Web	global.vanguard.com	Domicilio	IRLANDA	T.E.R.	0,18%
Data di Partenza	21/01/2021	Valuta del Fondo	CHF	Spese correnti	0,18%
Nome del Gestore	-	UCITS	Si	Commissione di incentivo	-
Data Inizio Gestione	02/11/2017	Inc/Acc	Acc		
NAV (08/05/2026)	CHF 85,95	ISIN	IE00BDFB5P87		
Patrimonio Netto (Mln)	4.253,57 USD				

(31/03/2026)