

Allianz Global Investors Fund - Allianz Oriental Income WT EUR

Categoria Morningstar™

Azionari Asia-Pacifico incl. Giappone

Benchmark Morningstar

Morningstar Asia Pacific Target Market

Exposure NR USD

Usato nel Report

Benchmark Dichiarato

MSCI AC Asia Pacific NR USD

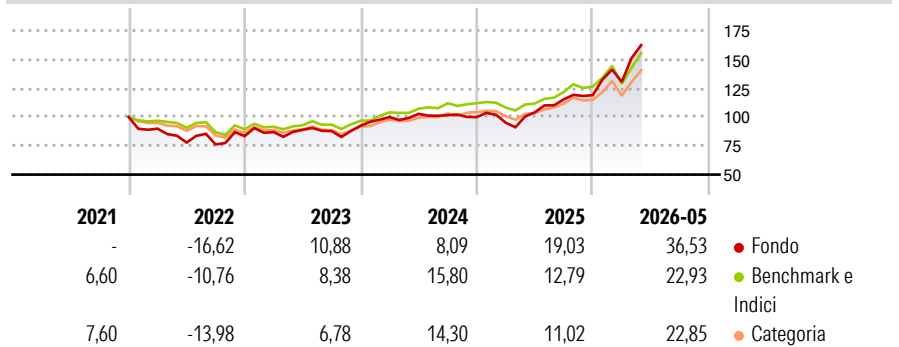
Morningstar Rating™

★★★★★

Obiettivo d'Investimento Dichiarato

apprezzamento di capitale e reddito nel lungo termine. Il Comparto cercherà di conseguire il proprio obiettivo investendo in titoli di debito, obbligazioni convertibili e titoli ad alto rendimento di società della regione Asia-Pacifico.

Rendimenti



Misure di Rischio

3Y Alpha	2,85	3Y Sharpe Ratio	1,14
3Y Beta	1,05	3Y Std Dev	16,98
3Y R-Squared	79,71	3Y Risk	+Med
3Y Info Ratio	0,48	5Y Risk	Alto
3Y Tracking Error	8,52	10Y Risk	Alto

Basati su Morningstar Asia Pacific Target Market Exposure NR USD (dove applicabile)

Rend. Cumulati %

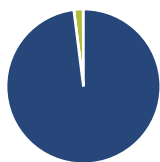
	Fondo	Bmk	Cat
3-Mesi	9,86	10,36	8,53
6-Mesi	28,44	19,56	17,07
1-Anno	46,64	33,60	30,29
3-Anni Ann.ti	19,53	16,60	14,80
5-Anni Ann.ti	10,51	8,53	6,48
10-Anni Ann.ti	15,00	9,68	8,49

Rendimenti aggiornati al 11/06/2026

Rendimenti

Trimestrali %	Q1	Q2	Q3	Q4
2026	9,64	-	-	-
2025	-4,92	9,47	10,87	3,14
2024	8,05	2,83	-1,12	-1,61
2023	4,23	2,23	-1,23	5,35
2022	-10,12	-13,41	-2,14	9,47

Portafoglio 30/04/2026



Asset Allocation %

- Azioni
- Obbligazioni
- Liquidità
- Altro

Netta

97,99
0,00
1,95
0,05

Style Box Azionaria

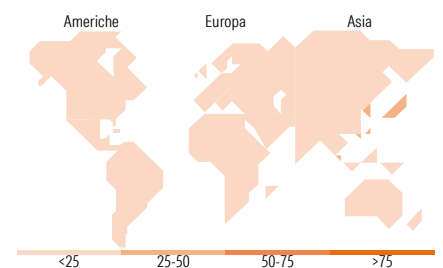


Mkt Cap %

Giant	44,76
Large	26,85
Medium	19,17
Small	7,54
Micro	1,68

Capitalizzazione media di mercato

Ave Mkt Cap USD 25.939,15



Titoli principali

Nome	Settore	%
Aspeed Technology Inc	📄	7,53
SK Hynix Inc	📄	4,16
Ping An Insurance (Group)...	🏠	4,05
Mitsubishi Heavy Industries...	⚙️	4,04
ASE Technology Holding Co Ltd	📄	3,76
PetroChina Co Ltd Class H	🔥	3,41
Koh Young Technology Inc	📄	2,96
Alchip Technologies Ltd	📄	2,89
Marubeni Corp	⚙️	2,66
Mainfreight Ltd	⚙️	2,61
% Primi 10 Titoli sul Patrimonio		38,05
Numero Complessivo di Titoli Azionari		67
Numero Complessivo di Titoli Obbligazionari		0

Distribuzione Settoriale %

	Fondo
Ciclico	15,54
Materie Prime	2,22
Beni di Consumo Ciclici	3,76
Finanza	9,18
Immobiliare	0,38
Sensibile	75,24
Telecomunicazioni	-
Energia	4,65
Beni Industriali	34,21
Tecnologia	36,39
Difensivo	9,22
Beni Difensivi	-
Salute	9,22
Servizi di Pubblica Utilità	-

Ripartizione Geografica %

	Fondo
America	2,95
Stati Uniti	2,95
Canada	0,00
America Latina e Centrale	0,00
Europa	0,00
Regno Unito	0,00
Europa Occidentale - Euro	0,00
Europa Occidentale - Non Euro	0,00
Europa dell'Est	0,00
Africa	0,00
Medio Oriente	0,00
Asia	97,05
Giappone	30,50
Australasia	7,43
Asia - Paesi Sviluppati	38,44
Asia - Emergente	20,67

Anagrafica

Società di Gestione	Allianz Global Investors GmbH	Patrimonio Classe (Mln)	36,09 EUR	Investimento Min. Ingresso	10.000.000 EUR
Telefono	+49 (0) 69 2443-1140	Domicilio	LUSSEMBURGO	Investimento Min. Successivo	-
Web	www.allianzglobalinvestor.de	Valuta del Fondo	EUR	T.E.R.	0,67%
Data di Partenza	02/02/2021	UCITS	Si	Spese correnti	0,66%
Nome del Gestore	Stuart Winchester	Inc/Acc	Acc	Commissione di incentivo	-
Data Inizio Gestione	01/01/2000	ISIN	LU2290907638		
NAV (11/06/2026)	EUR 1.616,44				

See disclosures for more details

© 2026 Morningstar Italia. Tutti i diritti sono riservati. Le informazioni qui contenute: (1) sono proprietà di Morningstar, (2) non possono essere copiate, (3) non costituiscono consiglio di investimento; (4) sono fornite con scopi informativi; (5) sono ritenute attendibili da Morningstar che, pertanto, ne garantisce il maggior grado di accuratezza e completezza possibile, fatto salvo il caso in cui queste Le siano state fornite in modo errato e/o non completo dalle relative società prodotte; (6) sono estratte dai dati del fondo disponibili e riferiti a date temporali diverse. Morningstar non è responsabile per qualunque danno o perdita derivante da qualunque uso delle informazioni e chi visiona tali informazioni sarà responsabile dell'uso che andrà a farne. Non vi è naturalmente garanzia alcuna che i risultati del passato trovino un riscontro nel futuro.

Allianz Global Investors Fund - Allianz Oriental Income WT EUR

Patrimonio Netto (Mln) 2.161,07 USD

(30/04/2026)