

Schroder International Selection Fund China A A EUR Acc Hedged

Categoria Morningstar™

Azionari Altri Settori

Benchmark Morningstar

Not Categorized

Usato nel Report

Benchmark Dichiarato

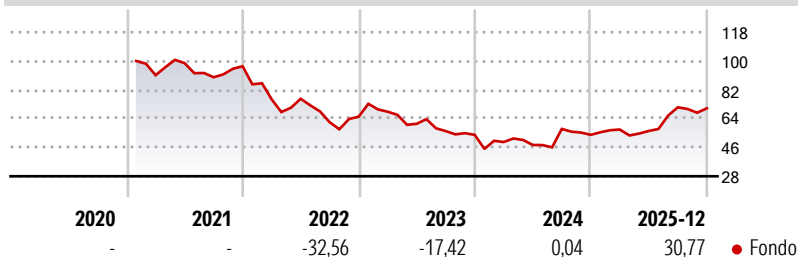
MSCI China A Onshore NR USD

Morningstar Rating™

Senza rating

Obiettivo d'Investimento Dichiarato

The Fund aims to provide capital growth in excess of the MSCI China A Onshore (Net TR) index after fees have been deducted over a three to five year period by investing in equity and equity related securities of Chinese companies listed and traded on Chinese stock exchanges such as Shenzhen or Shanghai Stock Exchanges.

Rendimenti

Misure di Rischio

| | | | |
|-------------------|---|-----------------|-------|
| 3Y Alpha | - | 3Y Sharpe Ratio | 0,10 |
| 3Y Beta | - | 3Y Std Dev | 25,44 |
| 3Y R-Squared | - | 3Y Risk | - |
| 3Y Info Ratio | - | 5Y Risk | - |
| 3Y Tracking Error | - | 10Y Risk | - |


Rend. Cumulati %

| | Fondo |
|----------------|-------|
| 3-Mesi | 7,91 |
| 6-Mesi | 27,68 |
| 1-Anno | 34,53 |
| 3-Anni Ann.ti | 0,30 |
| 5-Anni Ann.ti | -6,05 |
| 10-Anni Ann.ti | - |

Rendimenti aggiornati al 20/01/2026

Rendimenti

| | Q1 | Q2 | Q3 | Q4 |
|----------------------|--------|--------|--------|-------|
| Trimestrali % | | | | |
| 2026 | - | - | - | - |
| 2025 | 6,15 | -1,56 | 26,25 | -0,87 |
| 2024 | -8,33 | -3,65 | 21,00 | -6,39 |
| 2023 | 4,74 | -11,04 | -7,49 | -4,19 |
| 2022 | -21,35 | 0,47 | -19,18 | 5,59 |

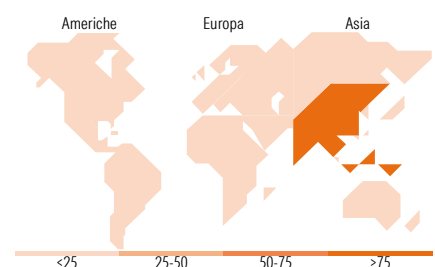
Portafoglio 31/12/2025

Style Box Azionaria

Mkt Cap %

| | Fondo |
|--------|-------|
| Giant | 24,13 |
| Large | 40,33 |
| Medium | 35,54 |
| Small | 0,00 |
| Micro | 0,00 |

Capitalizzazione media di mercato

| | Fondo |
|-----------------|-----------|
| Ave Mkt Cap USD | 13.305,40 |


Titoli principali

| Nome | Settore | % |
|---|---------|-------|
| Contemporary Amperex... | 🔧 | 5,59 |
| Ping An Insurance (Group)... | 🏠 | 3,97 |
| Bank Of Ningbo Co Ltd Class A | 🏠 | 3,09 |
| China Merchants Bank Co Ltd... | 🏠 | 3,01 |
| Hubei Dinglong Co Ltd Class A | 🏠 | 2,83 |
| Chaozhou Three-Circle... | 🏠 | 2,65 |
| Hangcha Group Co Ltd Class A | 🏠 | 2,62 |
| Shengyi Technology Co Ltd... | 🏠 | 2,50 |
| Shenzhen Sunlord Electronics... | 🏠 | 2,42 |
| Sieyuan Electric Co Ltd... | 🏠 | 2,34 |
| % Primi 10 Titoli sul Patrimonio | | 31,02 |
| Numero Complessivo di Titoli Azionari | | 75 |
| Numero Complessivo di Titoli Obbligazionari | | 0 |

Distribuzione Settoriale %

| | Fondo |
|-----------------------------|--------------|
| Ciclico | 38,01 |
| Materie Prime | 11,48 |
| Beni di Consumo Ciclici | 10,67 |
| Finanza | 15,86 |
| Immobiliare | - |
| Sensibile | 50,56 |
| Telecomunicazioni | 1,31 |
| Energia | - |
| Beni Industriali | 24,91 |
| Tecnologia | 24,34 |
| Difensivo | 11,43 |
| Beni Difensivi | 1,92 |
| Salute | 8,07 |
| Servizi di Pubblica Utilità | 1,44 |

Ripartizione Geografica %

| | Fondo |
|-------------------------------|---------------|
| America | 0,00 |
| Stati Uniti | 0,00 |
| Canada | 0,00 |
| America Latina e Centrale | 0,00 |
| Europa | 0,00 |
| Regno Unito | 0,00 |
| Europa Occidentale - Euro | 0,00 |
| Europa Occidentale - Non Euro | 0,00 |
| Europa dell'Est | 0,00 |
| Africa | 0,00 |
| Medio Oriente | 0,00 |
| Asia | 100,00 |
| Giappone | 0,00 |
| Australasia | 0,00 |
| Asia - Paesi Sviluppati | 2,07 |
| Asia - Emergente | 97,93 |

Anagrafica

| | | | | | |
|------------------------|--|-------------------------|--------------|------------------------------|-----------|
| Società di Gestione | Schroder Investment Management (Europe) S.A. | Patrimonio Classe (Mln) | 3,31 USD | Investimento Min. Ingresso | 1.000 EUR |
| Telefono | +352 341 342 202 | (20/01/2026) | | Investimento Min. Successivo | 1.000 USD |
| Web | www.schroders.com | Domicilio | LUSSEMBURGO | T.E.R. | 1,88% |
| Data di Partenza | 14/01/2021 | Valuta del Fondo | EUR | Spese correnti | 1,87% |
| Nome del Gestore | Jack Lee | UCITS | Si | Commissione di incentivo | 0,00% |
| Data Inizio Gestione | 06/12/2017 | Inc/Acc | Acc | | |
| NAV (20/01/2026) | EUR 75,06 | ISIN | LU2275660277 | | |
| Patrimonio Netto (Mln) | 3.181,40 USD | | | | |

(31/12/2025)