

# Schroder International Selection Fund China A C EUR Acc Hedged

**Categoria Morningstar™**

Azionari Altri Settori

**Benchmark Morningstar**
Not Categorized  
Usato nel Report
**Benchmark Dichiarato**

MSCI China A Onshore NR USD

**Morningstar Rating™**

Senza rating

**Obiettivo d'Investimento Dichiarato**

The Fund aims to provide capital growth in excess of the MSCI China A Onshore (Net TR) index after fees have been deducted over a three to five year period by investing in equity and equity related securities of Chinese companies listed and traded on Chinese stock exchanges such as Shenzhen or Shanghai Stock Exchanges.

**Rendimenti**

**Misure di Rischio**

3Y Alpha	-	3Y Sharpe Ratio	0,12
3Y Beta	-	3Y Std Dev	25,45
3Y R-Squared	-	3Y Risk	-
3Y Info Ratio	-	5Y Risk	-
3Y Tracking Error	-	10Y Risk	-


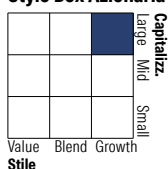
**Rend. Cumulati %**

	Fondo
3-Mesi	8,07
6-Mesi	28,07
1-Anno	35,29
3-Anni Ann.ti	0,85
5-Anni Ann.ti	-5,54
10-Anni Ann.ti	-

Rendimenti aggiornati al 20/01/2026

**Rendimenti**

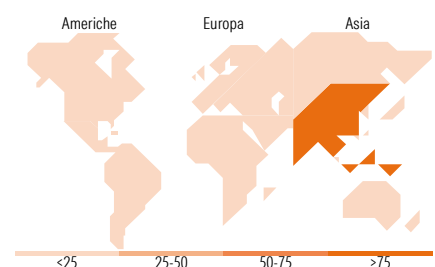
	Q1	Q2	Q3	Q4
<b>Trimestrali %</b>				
2026	-	-	-	-
2025	6,29	-1,43	26,43	-0,72
2024	-8,20	-3,51	21,17	-6,27
2023	4,87	-10,92	-7,37	-4,06
2022	-21,24	0,60	-19,08	5,74

**Portafoglio 31/12/2025**

**Style Box Azionaria**

**Mkt Cap %**

	Fondo
Giant	24,13
Large	40,33
Medium	35,54
Small	0,00
Micro	0,00

**Capitalizzazione media di mercato**

	Fondo
Ave Mkt Cap USD	13.305,40


**Titoli principali**

Nome	Settore	%
Contemporary Amperex...	🔧	5,59
Ping An Insurance (Group)...	🏠	3,97
Bank Of Ningbo Co Ltd Class A	🏠	3,09
China Merchants Bank Co Ltd...	🏠	3,01
Hubei Dinglong Co Ltd Class A	🏠	2,83
Chaozhou Three-Circle...	🏠	2,65
Hangcha Group Co Ltd Class A	🔧	2,62
Shengyi Technology Co Ltd...	🏠	2,50
Shenzhen Sunlord Electronics...	🏠	2,42
Sieyuan Electric Co Ltd...	🔧	2,34
% Primi 10 Titoli sul Patrimonio		31,02
Numero Complessivo di Titoli Azionari		75
Numero Complessivo di Titoli Obbligazionari		0

**Distribuzione Settoriale %**

	Fondo
<b>Ciclico</b>	<b>38,01</b>
Materie Prime	11,48
Beni di Consumo Ciclici	10,67
Finanza	15,86
Immobiliare	-
<b>Sensibile</b>	<b>50,56</b>
Telecomunicazioni	1,31
Energia	-
Beni Industriali	24,91
Tecnologia	24,34
<b>Difensivo</b>	<b>11,43</b>
Beni Difensivi	1,92
Salute	8,07
Servizi di Pubblica Utilità	1,44

**Ripartizione Geografica %**

	Fondo
<b>America</b>	<b>0,00</b>
Stati Uniti	0,00
Canada	0,00
America Latina e Centrale	0,00
<b>Europa</b>	<b>0,00</b>
Regno Unito	0,00
Europa Occidentale - Euro	0,00
Europa Occidentale - Non Euro	0,00
Europa dell'Est	0,00
Africa	0,00
Medio Oriente	0,00
<b>Asia</b>	<b>100,00</b>
Giappone	0,00
Australasia	0,00
Asia - Paesi Sviluppati	2,07
Asia - Emergente	97,93

**Anagrafica**

Società di Gestione	Schroder Investment Management (Europe) S.A.	Patrimonio Classe (Mln)	0,66 USD	Investimento Min. Ingresso	1.000 EUR
Telefono	+352 341 342 202	(20/01/2026)		Investimento Min. Successivo	1.000 USD
Web	www.schroders.com	Domicilio	LUSSEMBURGO	T.E.R.	1,33%
Data di Partenza	14/01/2021	Valuta del Fondo	EUR	Spese correnti	1,32%
Nome del Gestore	Jack Lee	UCITS	Si	Commissione di incentivo	0,00%
Data Inizio Gestione	06/12/2017	Inc/Acc	Acc		
NAV (20/01/2026)	EUR 77,13	ISIN	LU2275660350		
Patrimonio Netto (Mln)	3.181,40 USD				

(31/12/2025)