

Schroder International Selection Fund Global Sustainable Growth IZ Accumulation

Categoria Morningstar™

EUR

Internazionali Large Cap Growth

Benchmark Morningstar

Morningstar Global Growth Target Market

Exposure NR USD

Usato nel Report

Benchmark Dichiarato

MSCI ACWI NR USD

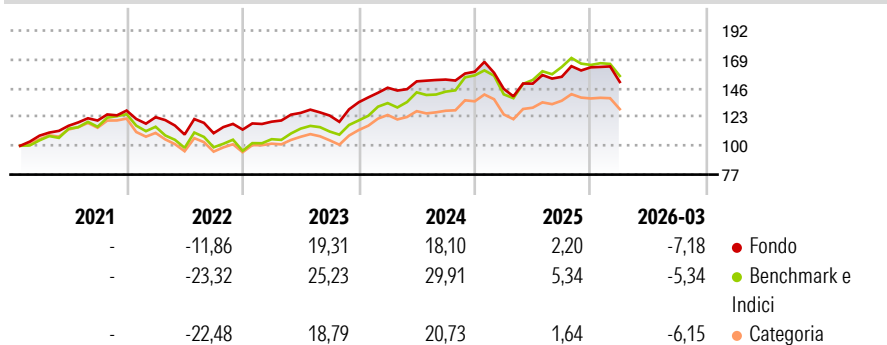
Morningstar Rating™

★★★★

Obiettivo d'Investimento Dichiarato

Il fondo mira a generare una crescita del capitale. Almeno due terzi del fondo (liquidità esclusa) saranno investiti in azioni di società di tutto il mondo. Il fondo non ha alcun orientamento specifico in termini di capitalizzazione.

Rendimenti



Misure di Rischio

3Y Alpha	-4,28	3Y Sharpe Ratio	0,45
3Y Beta	0,91	3Y Std Dev	12,85
3Y R-Squared	83,66	3Y Risk	Med
3Y Info Ratio	-1,05	5Y Risk	-Med
3Y Tracking Error	5,62	10Y Risk	-

Basati su Morningstar Global Growth Target Market Exposure NR USD (dove applicabile)

Rend. Cumulati %

Periodo	Fondo	Bmk	Cat
3-Mesi	-1,75	0,56	-2,65
6-Mesi	3,18	4,09	0,43
1-Anno	20,93	32,53	18,95
3-Anni Ann.ti	10,91	17,86	10,37
5-Anni Ann.ti	8,19	9,47	4,53
10-Anni Ann.ti	-	-	-

Rendimenti aggiornati al 16/04/2026

Rendimenti

Periodo	Q1	Q2	Q3	Q4
2026	-7,18	-	-	-
2025	-8,59	2,84	3,66	4,87
2024	8,61	3,47	0,95	4,10
2023	5,59	5,90	-1,70	8,54
2022	-4,15	-11,24	0,99	2,60

Portafoglio 31/03/2026



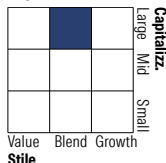
Asset Allocation %

- Azioni
- Obbligazioni
- Liquidità
- Altro

Netta

99,65
0,00
0,35
0,00

Style Box Azionaria

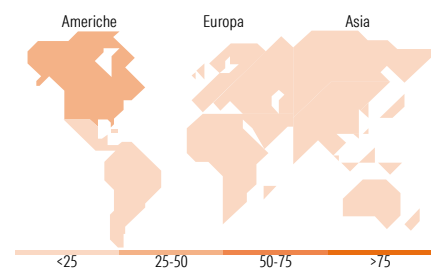


Mkt Cap %

Giant	65,92
Large	24,40
Medium	8,96
Small	0,72
Micro	0,00

Capitalizzazione media di mercato

Ave Mkt Cap USD 248.181,33



Titoli principali

Nome	Settore	%
NVIDIA Corp	📠	6,04
Alphabet Inc Class A	📠	5,97
Microsoft Corp	📠	5,29
Taiwan Semiconductor...	📠	4,37
Apple Inc	📠	4,21
ASML Holding NV	📠	3,06
Morgan Stanley	🏦	3,05
GSK PLC	🏠	2,85
AstraZeneca PLC	🏠	2,82
Banco Bilbao Vizcaya...	🏦	2,42
% Primi 10 Titoli sul Patrimonio		40,09
Numero Complessivo di Titoli Azionari		44
Numero Complessivo di Titoli Obbligazionari		0

Distribuzione Settoriale %

Settore	Fondo
Ciclico	29,07
Materie Prime	2,12
Beni di Consumo Ciclici	10,03
Finanza	16,92
Immobiliare	-
Sensibile	54,12
Telecomunicazioni	7,65
Energia	-
Beni Industriali	13,37
Tecnologia	33,10
Difensivo	16,81
Beni Difensivi	4,35
Salute	12,46
Servizi di Pubblica Utilità	-

Ripartizione Geografica %

Regione	Fondo
America	47,56
Stati Uniti	45,87
Canada	0,00
America Latina e Centrale	1,69
Europa	35,00
Regno Unito	13,35
Europa Occidentale - Euro	16,56
Europa Occidentale - Non Euro	5,08
Europa dell'Est	0,00
Africa	0,00
Medio Oriente	0,00
Asia	17,44
Giappone	9,47
Australasia	0,00
Asia - Paesi Sviluppati	6,61
Asia - Emergente	1,37

Anagrafica

Società di Gestione	Schroder Investment Management (Europe) S.A.	Patrimonio Classe (Mln)	155,98 USD	Investimento Min. Ingresso	100.000.000 EUR
Telefono	+352 341 342 202	Domicilio	LUSSEMBURGO	Investimento Min. Successivo	20.000.000 USD
Web	www.schroders.com	Valuta del Fondo	EUR	T.E.R.	-
Data di Partenza	14/01/2021	UCITS	Si	Spese correnti	0,70%
Nome del Gestore	Charles Somers	Inc/Acc	Acc	Commissione di incentivo	0,00%
	Scott MacLennan	ISIN	LU2275661242		
Data Inizio Gestione	23/11/2010				
NAV (16/04/2026)	EUR 161,05				

Schroder International Selection Fund Global Sustainable Growth IZ Accumulation

Patrimonio Netto (Mln)

3.736,77 USD

EUR
