

# Alger SICAV - Alger Dynamic Opportunities Fund Class A EUH

## Categoria Morningstar™

Alt - Long/Short azionario - altro

## Benchmark Morningstar

Not Categorized  
Usato nel Report

## Benchmark Dichiarato

S&amp;P 500 TR EUR

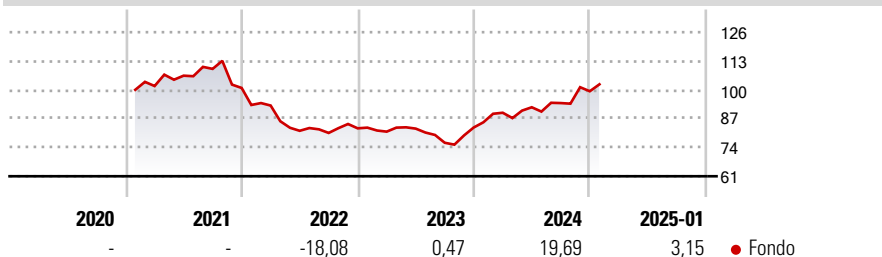
## Morningstar Rating™

Senza rating

### Obiettivo d'Investimento Dichiarato

Il Fondo mira a conseguire l'apprezzamento del capitale nel lungo termine. Il Fondo investe principalmente in titoli azionari, come per esempio azioni ordinarie o privilegiate, che sono quotati su borse U.S.A. o di altri Paesi o nei mercati fuori borsa.

### Rendimenti



### Misure di Rischio

3Y Alpha	-	3Y Sharpe Ratio	0,13
3Y Beta	-	3Y Std Dev	10,73
3Y R-Squared	-	3Y Risk	-
3Y Info Ratio	-	5Y Risk	-
3Y Tracking Error	-	10Y Risk	-

### Rend. Cumulati %

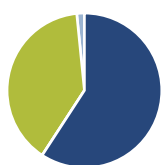
Periodo	Fondo
3-Mesi	9,08
6-Mesi	16,94
1-Anno	16,59
3-Anni Ann.ti	3,11
5-Anni Ann.ti	-
10-Anni Ann.ti	-

Rendimenti aggiornati al 04/02/2025

### Rendimenti

Periodo	Q1	Q2	Q3	Q4
<b>Trimestrali %</b>				
2025	-	-	-	-
2024	8,00	2,76	2,05	5,68
2023	-1,81	1,69	-7,73	9,07
2022	-7,88	-12,26	-1,20	2,59
2021	-	4,61	2,88	-7,85

### Portafoglio 31/12/2024

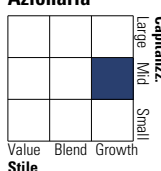


#### Asset Allocation %

Azioni	59,19
Obbligazioni	0,01
Liquidità	39,21
Altro	1,59

#### Style Box

##### Azionario

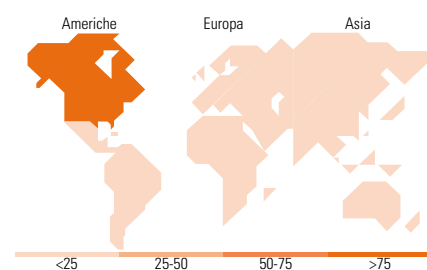
Value Blend Growth  
Style

#### Mkt Cap %

Category	Fondo
Giant	24,19
Large	20,19
Medium	21,90
Small	23,33
Micro	10,39

#### Capitalizzazione media di mercato

Ave Mkt Cap USD	41.867,27
-----------------	-----------



### Titoli principali

Nome	Settore	%
NVIDIA Corp	📠	3,69
AppLovin Corp Ordinary...	📠	3,35
TransDigm Group Inc	⚙️	3,31
Microsoft Corp	📠	3,04
Natera Inc	🏥	2,96
Amazon.com Inc	📠	2,67
Upstart Holdings Inc...	📠	2,53
FirstService Corp Ordinary...	🏠	2,37
Netflix Inc	📠	2,24
Semtech Corp	📠	2,23
% Primi 10 Titoli sul Patrimonio		28,39
Numero Complessivo di Titoli Azionari		180
Numero Complessivo di Titoli Obbligazionari		1

### Distribuzione Settoriale %

Settore	Fondo
<b>Ciclico</b>	<b>24,02</b>
Materie Prime	-
Beni di Consumo Ciclici	12,05
Finanza	9,07
Immobiliare	2,90
<b>Sensibile</b>	<b>55,86</b>
Telecomunicazioni	7,06
Energia	0,43
Beni Industriali	15,52
Tecnologia	32,85
<b>Difensivo</b>	<b>20,12</b>
Beni Difensivi	3,06
Salute	15,96
Servizi di Pubblica Utilità	1,10

### Ripartizione Geografica %

Regione	Fondo
<b>America</b>	<b>91,33</b>
Stati Uniti	85,22
Canada	5,46
America Latina e Centrale	0,66
<b>Europa</b>	<b>3,96</b>
Regno Unito	0,00
Europa Occidentale - Euro	3,39
Europa Occidentale - Non Euro	0,37
Europa dell'Est	0,00
Africa	0,00
Medio Oriente	0,20
<b>Asia</b>	<b>4,71</b>
Giappone	0,00
Australasia	0,00
Asia - Paesi Sviluppatti	3,57
Asia - Emergente	1,13

### Anagrafica

Società di Gestione	Alger Management Ltd	Patrimonio Classe (Mln)	0,36 EUR	Investimento Min. Ingresso	100 EUR
Telefono	-	(04/02/2025)	-	Investimento Min. Successivo	-
Web	-	Domicilio	LUSSEMBURGO	T.E.R.	2,56%
Data di Partenza	20/01/2021	Valuta del Fondo	EUR	Spese correnti	2,89%
Nome del Gestore	-	UCITS	Si	Commissione di incentivo	-
Data Inizio Gestione	01/03/2017	Inc/Acc	Acc		
NAV (04/02/2025)	EUR 15,74	ISIN	LU2249582003		
Patrimonio Netto (Mln)	62,11 USD				

(31/12/2024)