

ABN AMRO Funds - Boston Common US Sustainable Equities R USD

Categoria Morningstar™
Capitalisation

Benchmark Morningstar
Morningstar US Large-Mid Cap Broad
Value NR USD
Usato nel Report

Benchmark Dichiarato
MSCI USA NR USD

Morningstar Rating™
★★

Obiettivo d'Investimento Dichiarato

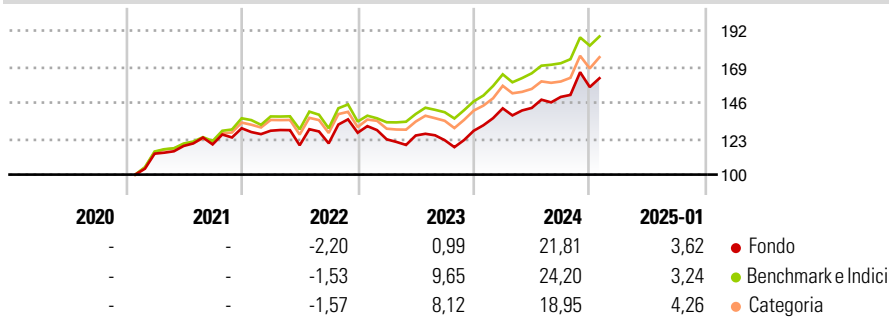
To provide long-term capital appreciation with a diversified and actively managed portfolio of US sustainable equities without any specific restriction on tracking error. The sub-fund uses a combination of financial and non-financial indicators to identify securities which meet the overall sustainability criteria applied by the External Investment Manager. The sub-fund will be composed of companies exposed to three long-term sustainable themes such as (i) "Climate Change & Earth Renewal", (ii) "Inclusion & Empowerment" and (iii) "Health & Community Well-being", while still providing long term capital appreciation. The sustainable investment objective of the sub-fund is to be aligned with the Paris Agreement, where world governments...

Misure di Rischio

3Y Alpha	-3,30	3Y Sharpe Ratio	0,46
3Y Beta	1,07	3Y Std Dev	14,83
3Y R-Squared	94,50	3Y Risk	Med
3Y Info Ratio	-0,81	5Y Risk	-
3Y Tracking Error	4,20	10Y Risk	-

Basati su Morningstar US Large-Mid Cap Broad Value NR USD (dove applicabile)

Rendimenti

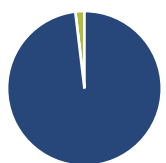


Rend. Cumulati %	Fondo	Bnk	Cat
3-Mesi	7,14	9,09	7,34
6-Mesi	14,31	14,71	12,57
1-Anno	21,10	22,87	19,71
3-Anni Ann.ti	8,86	12,51	9,87
5-Anni Ann.ti	-	-	-
10-Anni Ann.ti	-	-	-

Rendimenti aggiornati al 03/02/2025

Rendimenti Trimestrali %	Q1	Q2	Q3	Q4
2025	-	-	-	-
2024	11,20	0,19	4,93	4,20
2023	-3,33	2,00	-2,38	4,92
2022	-1,20	-7,27	1,03	5,66
2021	-	4,36	0,83	8,64

Portafoglio 30/11/2024



Asset Allocation %	Netta
Azioni	98,11
Obbligazioni	0,00
Liquidità	1,89
Altro	0,00

Style Box

Azionaria

Capitalizzazione	Value	Blend	Growth
Large	■		
Mid			
Small			

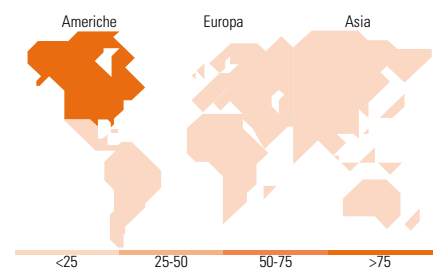
Style

Mkt Cap %

Fondo	
Giant	8,99
Large	41,08
Medium	46,47
Small	3,45
Micro	0,00

Capitalizzazione media di mercato

Fondo	
Ave Mkt Cap USD	66.895,58



Titoli principali

Nome	Settore	%
Procter & Gamble Co	■	3,39
T-Mobile US Inc	■	3,30
American Express Co	■	2,84
Bank of New York Mellon Corp	■	2,79
Jefferies Financial Group Inc	■	2,67
Verizon Communications Inc	■	2,60
Colgate-Palmolive Co	■	2,50
Sprouts Farmers Market Inc	■	2,42
MetLife Inc	■	2,34
United Rentals Inc	■	2,28
% Primi 10 Titoli sul Patrimonio		27,13
Numero Complessivo di Titoli Azionari		61
Numero Complessivo di Titoli Obbligazionari		0

Distribuzione Settoriale %

Fondo	
Ciclico	40,71
Materie Prime	3,60
Beni di Consumo Ciclici	7,65
Finanza	25,39
Immobiliare	4,07
Sensibile	33,26
Telecomunicazioni	7,30
Energia	-
Beni Industriali	15,50
Tecnologia	10,46
Difensivo	26,02
Beni Difensivi	9,53
Salute	13,64
Servizi di Pubblica Utilità	2,85

Ripartizione Geografica %

Fondo	
America	96,59
Stati Uniti	96,59
Canada	0,00
America Latina e Centrale	0,00
Europa	3,41
Regno Unito	0,00
Europa Occidentale - Euro	1,25
Europa Occidentale - Non Euro	2,16
Europa dell'Est	0,00
Africa	0,00
Medio Oriente	0,00
Asia	0,00
Giappone	0,00
Australasia	0,00
Asia - Paesi Sviluppati	0,00
Asia - Emergente	0,00

Anagrafica

Società di Gestione	ABN AMRO Investment Solutions	Patrimonio Classe (Mln)	14,17 USD	Investimento Min. Ingresso	100 EUR
Telefono	01 56 21 60 60	Domicilio	LUSSEMBURGO	Investimento Min. Successivo	-
Web	www.abnamroinvestmentsolutions.com	Valuta del Fondo	USD	T.E.R.	-
		UCITS	Si	Spese correnti	0,95%
				Commissione di incentivo	-

ABN AMRO Funds - Boston Common US Sustainable Equities R USD

Data di Partenza	22/01/2021	Inc/Acc	Acc
Capitalisation	-	ISIN	LU2276928632
Data Inizio Gestione	-		
NAV (03/02/2025)	USD 132,41		
Patrimonio Netto (Mln)	199,28 USD		
(30/11/2024)			