

ABN AMRO Funds - Boston Common US Sustainable Equities I USD

Categoria Morningstar™
Capitalisation

Benchmark Morningstar
Morningstar US Large-Mid Cap Broad
Value NR USD
Usato nel Report

Benchmark Dichiarato
MSCI USA NR USD

Morningstar Rating™
★★

Obiettivo d'Investimento Dichiarato

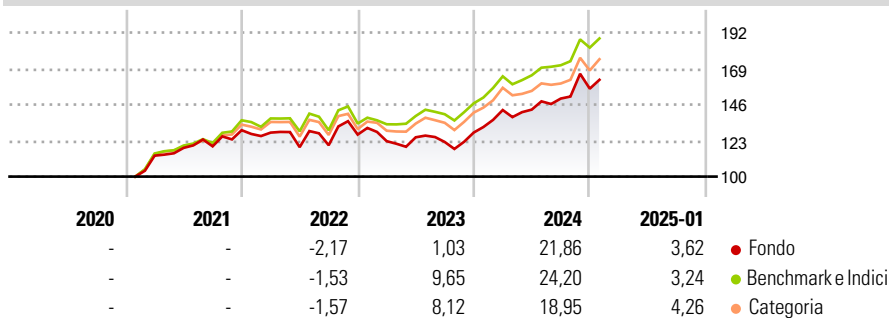
To provide long-term capital appreciation with a diversified and actively managed portfolio of US sustainable equities without any specific restriction on tracking error. The sub-fund uses a combination of financial and non-financial indicators to identify securities which meet the overall sustainability criteria applied by the External Investment Manager. The sub-fund will be composed of companies exposed to three long-term sustainable themes such as (i) "Climate Change & Earth Renewal", (ii) "Inclusion & Empowerment" and (iii) "Health & Community Well-being", while still providing long term capital appreciation. The sustainable investment objective of the sub-fund is to be aligned with the Paris Agreement, where world governments...

Misure di Rischio

3Y Alpha	-3,26	3Y Sharpe Ratio	0,46
3Y Beta	1,07	3Y Std Dev	14,83
3Y R-Squared	94,50	3Y Risk	Med
3Y Info Ratio	-0,80	5Y Risk	-
3Y Tracking Error	4,20	10Y Risk	-

Basati su Morningstar US Large-Mid Cap Broad Value NR USD (dove applicabile)

Rendimenti

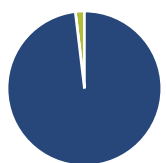


Rend. Cumulati %	Fondo	Bnk	Cat
3-Mesi	7,15	9,09	7,34
6-Mesi	14,33	14,71	12,57
1-Anno	21,15	22,87	19,71
3-Anni Ann.ti	8,90	12,51	9,87
5-Anni Ann.ti	-	-	-
10-Anni Ann.ti	-	-	-

Rendimenti Trimestrali %	Q1	Q2	Q3	Q4
2025	-	-	-	-
2024	11,21	0,20	4,94	4,22
2023	-3,33	2,01	-2,38	4,93
2022	-1,19	-7,26	1,04	5,67
2021	-	4,37	0,84	8,65

Rendimenti aggiornati al 03/02/2025

Portafoglio 30/11/2024



Asset Allocation %	Netta
Azioni	98,11
Obbligazioni	0,00
Liquidità	1,89
Altro	0,00

Style Box

Azionaria

Capitalizzazione	Value	Blend	Growth
Large	■		
Mid			
Small			

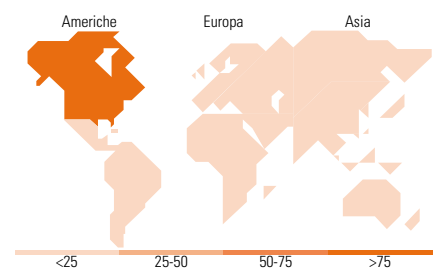
Style

Mkt Cap %

Fondo	Fondo
Giant	8,99
Large	41,08
Medium	46,47
Small	3,45
Micro	0,00

Capitalizzazione media di mercato

Fondo	Fondo
Ave Mkt Cap USD	66.895,58



Titoli principali

Nome	Settore	%
Procter & Gamble Co	■	3,39
T-Mobile US Inc	■	3,30
American Express Co	■	2,84
Bank of New York Mellon Corp	■	2,79
Jefferies Financial Group Inc	■	2,67
Verizon Communications Inc	■	2,60
Colgate-Palmolive Co	■	2,50
Sprouts Farmers Market Inc	■	2,42
MetLife Inc	■	2,34
United Rentals Inc	■	2,28
% Primi 10 Titoli sul Patrimonio		27,13
Numero Complessivo di Titoli Azionari		61
Numero Complessivo di Titoli Obbligazionari		0

Distribuzione Settoriale %

Fondo	Fondo
Ciclico	40,71
Materie Prime	3,60
Beni di Consumo Ciclici	7,65
Finanza	25,39
Immobiliare	4,07
Sensibile	33,26
Telecomunicazioni	7,30
Energia	-
Beni Industriali	15,50
Tecnologia	10,46
Difensivo	26,02
Beni Difensivi	9,53
Salute	13,64
Servizi di Pubblica Utilità	2,85

Ripartizione Geografica %

Fondo	Fondo
America	96,59
Stati Uniti	96,59
Canada	0,00
America Latina e Centrale	0,00
Europa	3,41
Regno Unito	0,00
Europa Occidentale - Euro	1,25
Europa Occidentale - Non Euro	2,16
Europa dell'Est	0,00
Africa	0,00
Medio Oriente	0,00
Asia	0,00
Giappone	0,00
Australasia	0,00
Asia - Paesi Sviluppati	0,00
Asia - Emergente	0,00

Anagrafica

Società di Gestione	ABN AMRO Investment Solutions	Patrimonio Classe (Mln)	15,60 USD	Investimento Min. Ingresso	-
Telefono	01 56 21 60 60	Domicilio	LUSSEMBURGO	Investimento Min. Successivo	-
Web	www.abnamroinvestmentsolutions.com	Valuta del Fondo	USD	T.E.R.	-
		UCITS	Si	Spese correnti	0,90%
				Commissione di incentivo	-

ABN AMRO Funds - Boston Common US Sustainable Equities I USD

Data di Partenza	22/01/2021	Inc/Acc	Acc
Capitalisation	-	ISIN	LU2276928392
Data Inizio Gestione	-		
NAV (03/02/2025)	USD 132,65		
Patrimonio Netto (Mln)	199,28 USD		
(30/11/2024)			