

# Templeton China A-Shares Fund A HKD Acc

## Categoria Morningstar™

Category\_EUCA000896

## Benchmark Morningstar

MSCI China A Onshore NR CNY

Usato nel Report

## Benchmark Dichiarato

MSCI China A Onshore NR USD

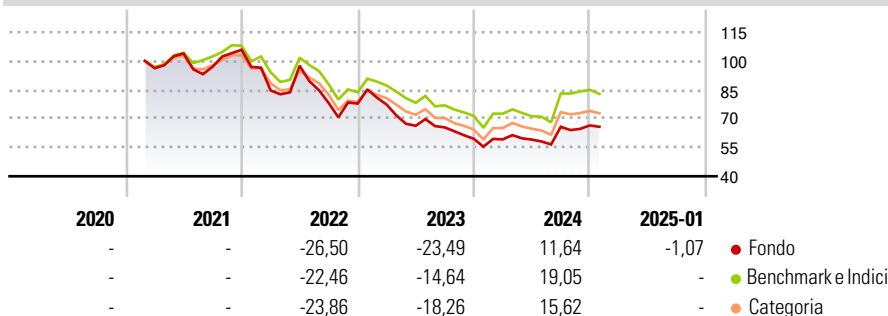
## Morningstar Rating™

★★

### Obiettivo d'Investimento Dichiarato

The Fund's investment objective is long-term capital appreciation by investing primarily in China A-Shares, equity securities of Chinese companies listed in Mainland China.

### Rendimenti



### Misure di Rischio

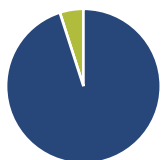
3Y Alpha	-6,57	3Y Sharpe Ratio	-0,56
3Y Beta	0,97	3Y Std Dev	22,64
3Y R-Squared	86,26	3Y Risk	Med
3Y Info Ratio	-0,76	5Y Risk	-
3Y Tracking Error	8,22	10Y Risk	-

Basati su MSCI China A Onshore NR CNY (dove applicabile)

Rend. Cumulati %	Fondo	Bmk	Cat	Rendimenti	Q1	Q2	Q3	Q4
3-Mesi	-1,33	-	-	2025	-	-	-	-
6-Mesi	12,58	-	-	2024	-0,55	-0,20	11,24	1,12
1-Anno	13,67	-	-	2023	-0,66	-14,24	-1,28	-9,03
3-Anni Ann.ti	-12,80	-	-	2022	-20,04	15,19	-19,86	-0,42
5-Anni Ann.ti	-	-	-	2021	-	7,95	-6,61	9,12
10-Anni Ann.ti	-	-	-					

Rendimenti aggiornati al 27/01/2025

### Portafoglio 31/12/2024



#### Asset Allocation %

Azioni	95,05
Obbligazioni	0,00
Liquidità	4,95
Altro	0,00

#### Style Box

##### Azionaria

Capitalizz.	Value	Blend	Growth
Large			
Mid			
Small			

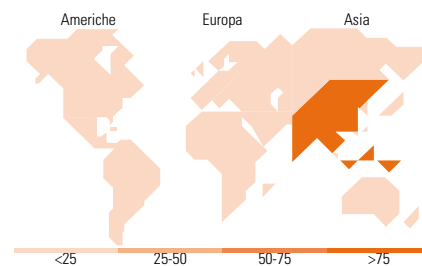
#### Stile

#### Mkt Cap %

Giant	68,65
Large	23,28
Medium	8,06
Small	0,00
Micro	0,00

#### Capitalizzazione media di mercato

Ave Mkt Cap USD	39.947,8
	5



### Titoli principali

Nome	Settore	%
Midea Group Co Ltd Class A		5,91
Fuyao Glass Industry Group...		5,81
China Construction Bank Corp...		5,04
Royal Bank of Canada 4.3%		4,70
Focus Media Information...		4,69
China Construction Bank Corp...		4,63
China Merchants Bank Co Ltd...		4,63
Kweichow Moutai Co Ltd Class A		4,58
Ping An Insurance (Group)...		4,26
China Yangtze Power Co Ltd...		4,09
% Primi 10 Titoli sul Patrimonio		48,34
Numero Complessivo di Titoli Azionari		36
Numero Complessivo di Titoli Obbligazionari		0

### Distribuzione Settoriale %

	Fondo
<b>Ciclico</b>	<b>49,05</b>
Materie Prime	6,36
Beni di Consumo Ciclici	19,77
Finanza	22,92
Immobiliare	-
<b>Sensibile</b>	<b>28,87</b>
Telecomunicazioni	4,93
Energia	0,92
Beni Industriali	15,71
Tecnologia	7,30
<b>Difensivo</b>	<b>22,08</b>
Beni Difensivi	12,67
Salute	5,11
Servizi di Pubblica Utilità	4,30

### Ripartizione Geografica %

	Fondo
<b>America</b>	<b>0,00</b>
Stati Uniti	0,00
Canada	0,00
America Latina e Centrale	0,00
<b>Europa</b>	<b>0,00</b>
Regno Unito	0,00
Europa Occidentale - Euro	0,00
Europa Occidentale - Non Euro	0,00
Europa dell'Est	0,00
Africa	0,00
Medio Oriente	0,00
<b>Asia</b>	<b>100,00</b>
Giappone	0,00
Australasia	0,00
Asia - Paesi Sviluppati	0,00
Asia - Emergente	100,00

### Anagrafica

Società di Gestione	Franklin Templeton International Services S.à r.l.	Patrimonio Classe (Mln)	0,02 HKD	Investimento Min. Ingresso	1.000 USD
		(27/01/2025)		Investimento Min. Successivo	1.000 USD
Telefono	+352 46 66 67 212	Domicilio	LUSSEMBURGO	T.E.R.	2,00%
Web	www.franklintempleton.lu	Valuta del Fondo	HKD	Spese correnti	2,00%
Data di Partenza	02/02/2021	UCITS	Si	Commissione di incentivo	-
Nome del Gestore	-	Inc/Acc	Acc		
Data Inizio Gestione	02/02/2021	ISIN	LU2213485324		
NAV (27/01/2025)	HKD 5,30				
Patrimonio Netto (Mln)	19,15 USD				

(31/12/2024)