

Templeton China A-Shares Fund A SGD Acc

Categoria Morningstar™

Category_EUCA000896

Benchmark Morningstar

MSCI China A Onshore NR CNY

Usato nel Report

Benchmark Dichiarato

MSCI China A Onshore NR USD

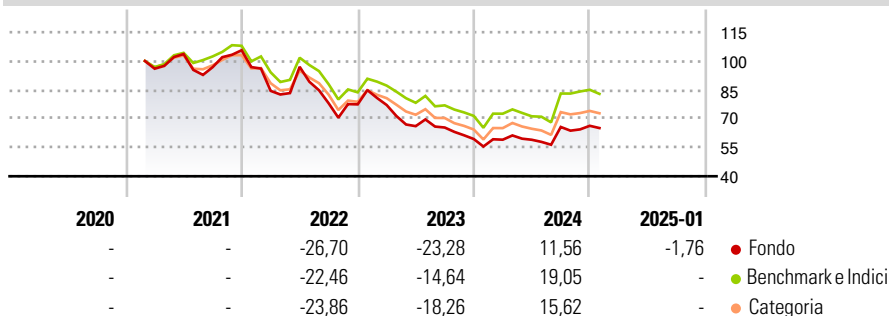
Morningstar Rating™

★★

Obiettivo d'Investimento Dichiarato

The Fund's investment objective is long-term capital appreciation by investing primarily in China A-Shares, equity securities of Chinese companies listed in Mainland China.

Rendimenti



Misure di Rischio

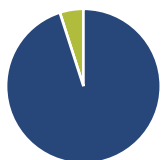
3Y Alpha	-6,96	3Y Sharpe Ratio	-0,58
3Y Beta	0,96	3Y Std Dev	22,45
3Y R-Squared	86,24	3Y Risk	Med
3Y Info Ratio	-0,80	5Y Risk	-
3Y Tracking Error	8,16	10Y Risk	-

Basati su MSCI China A Onshore NR CNY (dove applicabile)

Rend. Cumulati %	Fondo	Bmk	Cat	Rendimenti	Q1	Q2	Q3	Q4
3-Mesi	-1,46	-	-	2025	-	-	-	-
6-Mesi	12,78	-	-	2024	-0,62	-0,05	11,30	0,91
1-Anno	13,61	-	-	2023	-0,44	-14,27	-1,07	-9,14
3-Anni Ann.ti	-12,77	-	-	2022	-20,04	14,84	-19,60	-0,72
5-Anni Ann.ti	-	-	-	2021	-	7,94	-6,60	9,12
10-Anni Ann.ti	-	-	-					

Rendimenti aggiornati al 27/01/2025

Portafoglio 31/12/2024



Asset Allocation %

Azioni	95,05
Obbligazioni	0,00
Liquidità	4,95
Altro	0,00

Style Box

Azionaria

Capitalizz.	Value	Blend	Growth
Large			
Mid			
Small			

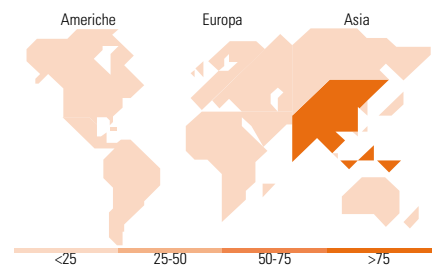
Stile

Mkt Cap %

Giant	68,65
Large	23,28
Medium	8,06
Small	0,00
Micro	0,00

Capitalizzazione media di mercato

Ave Mkt Cap USD	39.947,8
	5



Titoli principali

Nome	Settore	%
Midea Group Co Ltd Class A		5,91
Fuyao Glass Industry Group...		5,81
China Construction Bank Corp...		5,04
Royal Bank of Canada 4.3%		4,70
Focus Media Information...		4,69
China Construction Bank Corp...		4,63
China Merchants Bank Co Ltd...		4,63
Kweichow Moutai Co Ltd Class A		4,58
Ping An Insurance (Group)...		4,26
China Yangtze Power Co Ltd...		4,09
% Primi 10 Titoli sul Patrimonio		48,34
Numero Complessivo di Titoli Azionari		36
Numero Complessivo di Titoli Obbligazionari		0

Distribuzione Settoriale %

	Fondo
Ciclico	49,05
Materie Prime	6,36
Beni di Consumo Ciclici	19,77
Finanza	22,92
Immobiliare	-
Sensibile	28,87
Telecomunicazioni	4,93
Energia	0,92
Beni Industriali	15,71
Tecnologia	7,30
Difensivo	22,08
Beni Difensivi	12,67
Salute	5,11
Servizi di Pubblica Utilità	4,30

Ripartizione Geografica %

	Fondo
America	0,00
Stati Uniti	0,00
Canada	0,00
America Latina e Centrale	0,00
Europa	0,00
Regno Unito	0,00
Europa Occidentale - Euro	0,00
Europa Occidentale - Non Euro	0,00
Europa dell'Est	0,00
Africa	0,00
Medio Oriente	0,00
Asia	100,00
Giappone	0,00
Australasia	0,00
Asia - Paesi Sviluppati	0,00
Asia - Emergente	100,00

Anagrafica

Società di Gestione	Franklin Templeton International Services S.à r.l.	Patrimonio Classe (Mln)	0,01 SGD	Investimento Min. Ingresso	1.000 USD
		(27/01/2025)		Investimento Min. Successivo	1.000 USD
Telefono	+352 46 66 67 212	Domicilio	LUSSEMBURGO	T.E.R.	2,00%
Web	www.franklintempleton.lu	Valuta del Fondo	SGD	Spese correnti	2,00%
Data di Partenza	02/02/2021	UCITS	Si	Commissione di incentivo	-
Nome del Gestore	-	Inc/Acc	Acc		
Data Inizio Gestione	02/02/2021	ISIN	LU2213485670		
NAV (27/01/2025)	SGD 5,33				
Patrimonio Netto (Mln)	19,15 USD				

(31/12/2024)

© 2025 Morningstar Italia. Tutti i diritti sono riservati. Le informazioni qui contenute: (1) sono proprietà di Morningstar, (2) non possono essere copiate, (3) non costituiscono consiglio di investimento; (4) sono fornite con scopi informativi; (5) sono ritenute attendibili da Morningstar che, pertanto, ne garantisce il maggior grado di accuratezza e completezza possibile, fatto salvo il caso in cui queste Le siano state fornite in modo errato e/o non completo dalle relative società prodotte; (6) sono estratte dai dati del fondo disponibili e riferiti a date temporali diverse. Morningstar non è responsabile per qualunque danno o perdita derivante da qualunque uso delle informazioni e chi visiona tali informazioni sarà responsabile dell'uso che andrà a farne. Non vi è naturalmente garanzia alcuna che i risultati del passato trovino un riscontro nel futuro.