

Templeton China A-Shares Fund A USD Acc

Categoria Morningstar™

China Equity - A Shares

Benchmark Morningstar

MSCI China A Onshore NR CNY

Usato nel Report

Benchmark Dichiarato

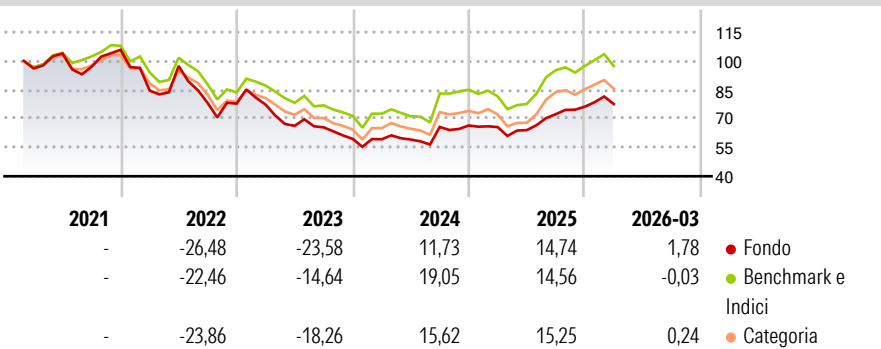
MSCI China A Onshore NR USD

Morningstar Rating™

★★★

Obiettivo d'Investimento Dichiarato

The Fund's investment objective is long-term capital appreciation by investing primarily in China A-Shares, equity securities of Chinese companies listed in Mainland China.

Rendimenti

Misure di Rischio

3Y Alpha	-2,55	3Y Sharpe Ratio	-0,09
3Y Beta	0,75	3Y Std Dev	16,31
3Y R-Squared	87,72	3Y Risk	-Med
3Y Info Ratio	-0,51	5Y Risk	Med
3Y Tracking Error	7,30	10Y Risk	-

Basati su MSCI China A Onshore NR CNY (dove applicabile)

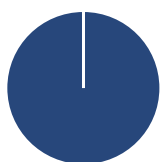
Rend. Cumulati %

	Fondo	Bmk	Cat
3-Mesi	5,15	2,40	3,82
6-Mesi	14,56	8,80	9,57
1-Anno	37,84	40,00	41,22
3-Anni Ann.ti	5,85	7,65	6,51
5-Anni Ann.ti	-3,13	1,32	-0,81
10-Anni Ann.ti	-	-	-

Rendimenti aggiornati al 24/04/2026

Rendimenti

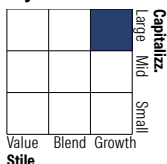
	Q1	Q2	Q3	Q4
2026	1,78	-	-	-
2025	-1,25	-2,43	12,99	5,38
2024	-0,34	-0,25	11,15	1,11
2023	-0,69	-14,25	-1,20	-9,17
2022	-20,02	15,06	-19,76	-0,44

Portafoglio 31/03/2026

Asset Allocation %

- Azioni
- Obbligazioni
- Liquidità
- Altro

Netta

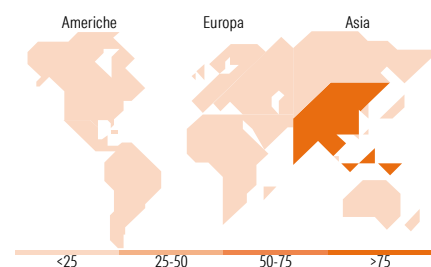
Azioni	99,98
Obbligazioni	0,00
Liquidità	0,02
Altro	0,00

Style Box Azionaria

Mkt Cap %

Giant	53,02
Large	39,92
Medium	7,05
Small	0,00
Micro	0,00

Capitalizzazione media di mercato

Ave Mkt Cap USD	37.066,8
	2


Titoli principali

Nome	Settore	%
Wus Printed Circuit...	10,16	
Zijin Gold International Co...	6,16	
GigaDevice Semiconductor Inc...	5,40	
Zhongji Innolight Co Ltd...	5,04	
Midea Group Co Ltd Class A	4,76	
Sieyuan Electric Co Ltd...	4,51	
Ping An Insurance (Group)...	4,13	
CMOC Group Ltd Class H	3,91	
Hongfa Technology Co Ltd...	3,88	
Yantai China Pet Foods Co...	3,84	
% Primi 10 Titoli sul Patrimonio	51,77	
Numero Complessivo di Titoli Azionari	44	
Numero Complessivo di Titoli Obbligazionari	0	

Distribuzione Settoriale %

Ciclico	44,02
Materie Prime	17,10
Beni di Consumo Ciclici	10,99
Finanza	15,93
Immobiliare	-
Sensibile	42,22
Telecomunicazioni	1,93
Energia	1,02
Beni Industriali	14,41
Tecnologia	24,87
Difensivo	13,76
Beni Difensivi	9,30
Salute	4,46
Servizi di Pubblica Utilità	-

Ripartizione Geografica %

America	0,00
Stati Uniti	0,00
Canada	0,00
America Latina e Centrale	0,00
Europa	0,00
Regno Unito	0,00
Europa Occidentale - Euro	0,00
Europa Occidentale - Non Euro	0,00
Europa dell'Est	0,00
Africa	0,00
Medio Oriente	0,00
Asia	100,00
Giappone	0,00
Australasia	0,00
Asia - Paesi Sviluppati	11,53
Asia - Emergente	88,47

Anagrafica

Società di Gestione	Franklin Templeton International Services S.à r.l.	Patrimonio Classe (Mln)	1,23 USD	Investimento Min. Ingresso	1.000 USD
		(24/04/2026)		Investimento Min. Successivo	1.000 USD
		Domicilio	LUSSEMBURGO	T.E.R.	2,00%
Telefono	+352 46 66 67 212	Valuta del Fondo	USD	Spese correnti	2,00%
Web	www.franklintempleton.lu	UCITS	Si	Commissione di incentivo	-
Data di Partenza	02/02/2021	Inc/Acc	Acc		
Nome del Gestore	-	ISIN	LU2213484517		
Data Inizio Gestione	31/05/2023				
NAV (24/04/2026)	USD 7,59				

Templeton China A-Shares Fund A USD Acc

Patrimonio Netto (Mln)

25,84 USD

(31/03/2026)