

UBS MSCI UK Selection Index Fund GBP A acc

Categoria Morningstar™

Azionari UK Large Blend

Benchmark Morningstar

Morningstar UK All Cap Target Market  
Exposure NR GBP  
Usato nel Report

Benchmark Dichiarato

MSCI UK SELECTION NR LCL

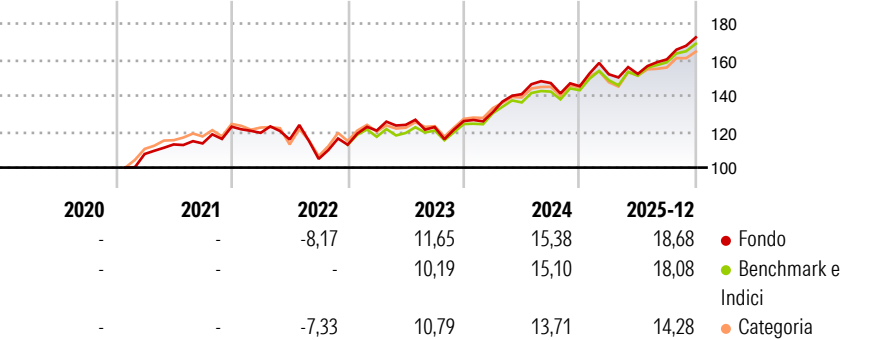
Morningstar Rating™

★★★★★

Obiettivo d'Investimento Dichiarato

The Subfund tracks the MSCI UK Selection Index as its benchmark index. The Investment Objective of the Subfund is to provide the Shareholders with a return in line with the performance of the MSCI UK Selection Index (the "Underlying Index").

Rendimenti



Misure di Rischio

3Y Alpha	0,65	3Y Sharpe Ratio	1,16
3Y Beta	1,01	3Y Std Dev	10,17
3Y R-Squared	91,16	3Y Risk	+Med
3Y Info Ratio	0,27	5Y Risk	-
3Y Tracking Error	2,90	10Y Risk	-

Basati su Morningstar UK All Cap Target Market Exposure NR GBP (dove applicabile)

Rend. Cumulati %	Fondo	Bmk	Cat	Rendimenti Trimestrali %	Q1	Q2	Q3	Q4
3-Mesi	6,43	6,63	4,97	2026	-	-	-	-
6-Mesi	12,55	12,19	9,57	2025	4,57	0,13	5,29	7,65
1-Anno	17,63	18,75	14,13	2024	3,94	7,65	4,37	-1,19
3-Anni Ann.ti	14,00	13,64	11,75	2023	6,97	2,64	-0,98	2,70
5-Anni Ann.ti	12,10	13,28	11,30	2022	-2,79	-3,09	-9,33	7,52
10-Anni Ann.ti	-	-	-					

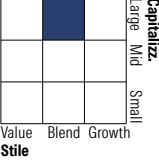
Rendimenti aggiornati al 29/01/2026

Portafoglio 30/04/2025



Asset Allocation %	Netta
Azioni	94,98
Obbligazioni	0,00
Liquidità	0,85
Altro	4,16

Style Box Azionaria

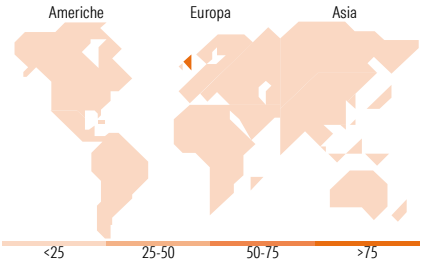


Mkt Cap %

Mkt Cap %	Fondo
Giant	59,63
Large	25,79
Medium	13,92
Small	0,65
Micro	0,00

Capitalizzazione media di mercato

Capitalizzazione media di mercato	Fondo
Ave Mkt Cap GBP	52.466,18



Titoli principali

Nome	Settore	%
AstraZeneca PLC	Medicina	16,77
HSBC Holdings PLC	Banche	14,99
Unilever PLC	Beni di Consumo	11,89
RELX PLC	Finanza	7,64
National Grid PLC	Energia	5,35
Lloyds Banking Group PLC	Banche	4,48
3i Group Ord	Finanza	4,16
Reckitt Benckiser Group PLC	Beni di Consumo	3,35
Anglo American PLC	Miniere	2,60
Tesco PLC	Retail	2,52
% Primi 10 Titoli sul Patrimonio		73,77
Numero Complessivo di Titoli Azionari		40
Numero Complessivo di Titoli Obbligazionari		0

Distribuzione Settoriale %

Distribuzione Settoriale %	Fondo
Ciclico	35,33
Materie Prime	4,37
Beni di Consumo Ciclici	1,72
Finanza	27,88
Immobiliare	1,37
Sensibile	19,75
Telecomunicazioni	5,23
Energia	0,51
Beni Industriali	12,70
Tecnologia	1,31
Difensivo	44,92
Beni Difensivi	21,63
Salute	17,66
Servizi di Pubblica Utilità	5,63

Ripartizione Geografica %

Ripartizione Geografica %	Fondo
America	0,65
Stati Uniti	0,65
Canada	0,00
America Latina e Centrale	0,00
Europa	99,35
Regno Unito	98,45
Europa Occidentale - Euro	0,00
Europa Occidentale - Non Euro	0,90
Europa dell'Est	0,00
Africa	0,00
Medio Oriente	0,00
Asia	0,00
Giappone	0,00
Australasia	0,00
Asia - Paesi Sviluppati	0,00
Asia - Emergente	0,00

Anagrafica

Società di Gestione	UBS Asset Management (Europe) S.A.	Patrimonio Classe (Mln)	2,69 GBP	Investimento Min. Ingresso	-
Telefono	+352 4 36 16 11	Domicilio	LUSSEMBURGO	Investimento Min. Successivo	-
Web	www.credit-suisse.com	Valuta del Fondo	GBP	T.E.R.	-
Data di Partenza	28/01/2021	UCITS	Si	Spese correnti	0,20%
Nome del Gestore	Timo Bertram	Inc/Acc	Acc	Commissione di incentivo	0,00%
Data Inizio Gestione	01/01/2026	ISIN	LU2189789915		
NAV (29/01/2026)	GBP 170,05				

# UBS MSCI UK Selection Index Fund GBP A acc

Patrimonio Netto (Mln) 42,32 GBP

(30/04/2025)