

Euromobiliare Accumulo Digital Evolution A

Categoria Morningstar™

Bilanciati Altro

Benchmark Morningstar

Not Categorized
Usato nel Report

Benchmark Dichiarato

Not Benchmarked

Morningstar Rating™

Senza rating

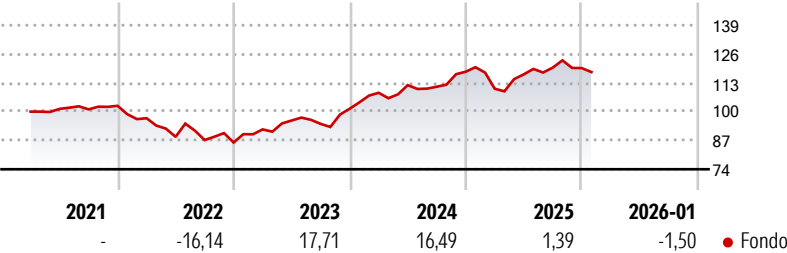
Obiettivo d'Investimento Dichiarato

Il Fondo adotta una politica di investimento fondata su una durata predefinita pari a circa 7 anni (giugno 2028) ed investe fino al 100% dell'attivo in strumenti finanziari obbligazionari e/o del mercato monetario. L'investimento in strumenti finanziari di tipo azionario verrà gradualmente incrementato nel corso dei primi 2 anni del ciclo di investimento del Fondo, sino al raggiungimento di un'esposizione massima non superiore al 60%. L'investimento in OICVM è previsto fino al 100% dell'attivo (di cui massimo 30% dell'attivo in FIA aperti non riservati) le cui politiche di investimento sono compatibili con quella del Fondo. L'investimento in OICVM istituiti o gestiti dalla SGR e/o da società di gestione del medesimo gruppo di appartenenza...

Misure di Rischio

3Y Alpha	-	3Y Sharpe Ratio	0,75
3Y Beta	-	3Y Std Dev	8,70
3Y R-Squared	-	3Y Risk	-
3Y Info Ratio	-	5Y Risk	-
3Y Tracking Error	-	10Y Risk	-

Rendimenti



Rend. Cumulati %

	Fondo
3-Mesi	-4,52
6-Mesi	-1,90
1-Anno	-4,33
3-Anni Ann.ti	8,39
5-Anni Ann.ti	-
10-Anni Ann.ti	-

Rendimenti aggiornati al 11/02/2026

Rendimenti

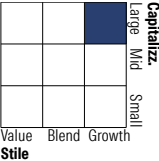
	Q1	Q2	Q3	Q4
Trimestrali %				
2026	-	-	-	-
2025	-6,49	5,85	2,60	-0,17
2024	7,11	3,19	-0,64	6,08
2023	6,88	4,37	-1,60	7,24
2022	-5,46	-8,66	-1,62	-1,28

Portafoglio 31/01/2026

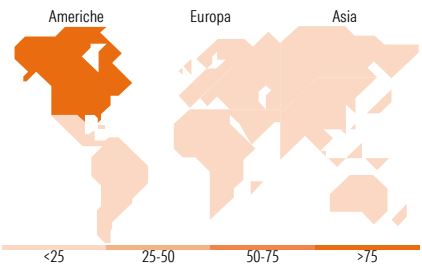
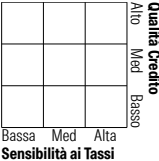


Morningstar Style Box®

Stile Azionario



Reddito Fisso



Titoli principali

Nome	Settore	%
NVIDIA Corp		5,37
Microsoft Corp		4,66
Alphabet Inc Class C		3,94
Apple Inc		3,27
Broadcom Inc		2,55
Meta Platforms Inc Class A		2,18
Amazon.com Inc		2,16
Bayer Capital Corporation...	—	1,93
Societe Generale S.A. 0.25%	—	1,87
ASML Holding NV		1,40
% Primi 10 Titoli sul Patrimonio		29,32
Numero Complessivo di Titoli Azionari		79
Numero Complessivo di Titoli Obbligazionari		77

Distribuzione Settoriale %

	Fondo
Ciclico	14,25
Sensibile	82,01
Difensivo	3,74

Fixed Income Sector Weightings %

	Fondo
Governativo	1,62
Societario	95,34
Cartolarizzazioni	0,00
Enti Locali	0,00
Liquidità ed equivalenti	3,03
Derivati	0,00

Ripartizione Geografica %

	Fondo
America	86,34
Stati Uniti	85,06
Canada	0,69
America Latina e Centrale	0,60
Europa	9,62
Regno Unito	0,94
Europa Occidentale - Euro	8,67
Europa Occidentale - Non Euro	0,01
Europa dell'Est	0,00
Africa	0,00
Medio Oriente	0,00
Asia	4,04
Giappone	1,74
Australasia	0,00
Asia - Paesi Sviluppati	2,26
Asia - Emergente	0,03

Anagrafica

Società di Gestione	Euromobiliare Asset Management SGR SpA	Patrimonio Classe (Mln)	260,19 EUR	Investimento Min. Ingresso	500 EUR
Telefono	0039 02620841	(30/01/2026)		Investimento Min. Successivo	200 EUR
Web	www.eurosgri.it	Domicilio	ITALIA	T.E.R.	-
Data di Partenza	01/03/2021	Valuta del Fondo	EUR	Spese correnti	1,82%
Nome del Gestore	-	UCITS	Si	Commissione di incentivo	10,00%
Data Inizio Gestione	01/03/2021	Inc/Acc	Acc		
		ISIN	IT0005432536		

Euromobiliare Accumulo Digital Evolution A

NAV ^(11/02/2026)	EUR 5,79
Patrimonio Netto (Mln)	260,19 EUR
^(31/01/2026)	