

# CROSSFUND SICAV - Crossinvest Metals and Mining Equity Fund A CHF

**Categoria Morningstar™**

Azionari Altri Settori

**Benchmark Morningstar**
Not Categorized  
Usato nel Report
**Benchmark Dichiarato**

Not Benchmarked

**Morningstar Rating™**

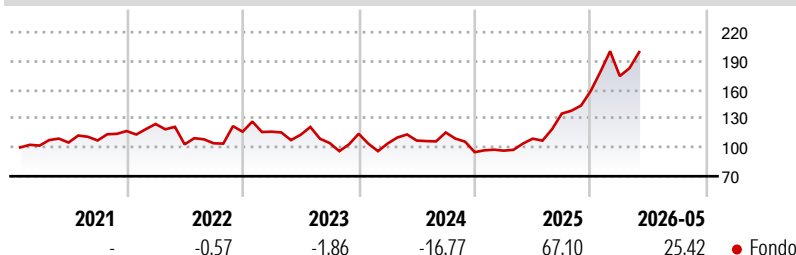
Senza rating

**Obiettivo d'Investimento Dichiarato**

The investment objective of the sub-fund (hereafter the "Sub-Fund") is to achieve long term capital appreciation by pursuing global focus exposure opportunities in companies all over the world. The investment focus will be on metal and mining industry/sector leaders (or emerging leaders) that offer premium growth, global presence and/or profitability prospects and valuation upside. The Sub-Fund is actively managed. The Sub-Fund has no benchmark index and is not managed in reference to a benchmark index.

**Misure di Rischio**

3Y Alpha	-	3Y Sharpe Ratio	0,82
3Y Beta	-	3Y Std Dev	25,44
3Y R-Squared	-	3Y Risk	-
3Y Info Ratio	-	5Y Risk	-
3Y Tracking Error	-	10Y Risk	-

**Rendimenti**

**Misure di Rischio**

3Y Alpha	-	3Y Sharpe Ratio	0,82
3Y Beta	-	3Y Std Dev	25,44
3Y R-Squared	-	3Y Risk	-
3Y Info Ratio	-	5Y Risk	-
3Y Tracking Error	-	10Y Risk	-

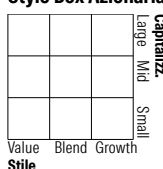
**Rend. Cumulati %**

Rend. Cumulati %	Fondo
3-Mesi	16,61
6-Mesi	19,35
1-Anno	79,31
3-Anni Ann.ti	17,96
5-Anni Ann.ti	12,52
10-Anni Ann.ti	-

Rendimenti aggiornati al 22/06/2026

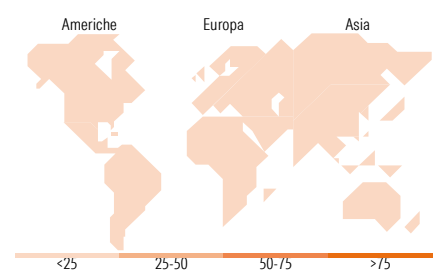
**Rendimenti**

Rendimenti	Q1	Q2	Q3	Q4
<b>Trimestrali %</b>				
2026	9,73	-	-	-
2025	1,69	12,92	23,83	17,52
2024	-8,79	2,84	7,87	-17,74
2023	-0,01	-2,76	-7,61	9,25
2022	6,25	-17,02	1,06	11,58

**Portafoglio -**
**Asset Allocation %**
**Netta**
**Style Box Azionaria**

**Mkt Cap %**
**Capitalizzazione media di mercato**  
Ave Mkt Cap

**Fondo**

Fondo


**Titoli principali**

Nome	Settore	%
% Primi 10 Titoli sul Patrimonio		0,00
Numero Complessivo di Titoli Azionari		-
Numero Complessivo di Titoli Obbligazionari		-

**Distribuzione Settoriale %**

Distribuzione Settoriale %	Fondo
<b>Ciclico</b>	<b>0,00</b>
Materie Prime	-
Beni di Consumo Ciclici	-
Finanza	-
Immobiliare	-
<b>Sensibile</b>	<b>0,00</b>
Telecomunicazioni	-
Energia	-
Beni Industriali	-
Tecnologia	-
<b>Difensivo</b>	<b>0,00</b>
Beni Difensivi	-
Salute	-
Servizi di Pubblica Utilità	-

**Ripartizione Geografica %**

Ripartizione Geografica %	Fondo
<b>America</b>	<b>0,00</b>
Stati Uniti	-
Canada	-
America Latina e Centrale	-
<b>Europa</b>	<b>0,00</b>
Regno Unito	-
Europa Occidentale - Euro	-
Europa Occidentale - Non Euro	-
Europa dell'Est	-
Africa	-
Medio Oriente	-
<b>Asia</b>	<b>0,00</b>
Giappone	-
Australasia	-
Asia - Paesi Sviluppati	-
Asia - Emergente	-

**Anagrafica**

Società di Gestione	Crossinvest SA	Patrimonio Classe (Mln)	2,25 CHF	Investimento Min. Ingresso	50.000 CHF
Telefono	0041.91.9118888	(22/06/2026)		Investimento Min. Successivo	-
Web	www.crossinvest.ch	Domicilio	LUSSEMBURGO	T.E.R.	7,75%
Data di Partenza	20/01/2021	Valuta del Fondo	CHF	Spese correnti	3,34%
Nome del Gestore	-	UCITS	Si	Commissione di incentivo	20,00%
Data Inizio Gestione	-	Inc/Acc	Acc		
NAV (22/06/2026)	CHF 156,15	ISIN	LU2208087424		
Patrimonio Netto (Mln)	-				

[See disclosures for more details](#)

© 2026 Morningstar Italia. Tutti i diritti sono riservati. Le informazioni qui contenute: (1) sono proprietà di Morningstar, (2) non possono essere copiate, (3) non costituiscono consiglio di investimento; (4) sono fornite con scopi informativi; (5) sono ritenute attendibili da Morningstar che, pertanto, ne garantisce il maggior grado di accuratezza e completezza possibile, fatto salvo il caso in cui queste Le siano state fornite in modo errato e/o non completo dalle relative società prodotte; (6) sono estratte dai dati del fondo disponibili e riferiti a date temporali diverse. Morningstar non è responsabile per qualunque danno o perdita derivante da qualunque uso delle informazioni e chi visiona tali informazioni sarà responsabile dell'uso che andrà a farne. Non vi è naturalmente garanzia alcuna che i risultati del passato trovino un riscontro nel futuro.