

# Schroder International Selection Fund China Opportunities A Accumulation

Categoria Morningstar™  
**CNH Hedged**

Benchmark Morningstar

Not Categorized  
 Usato nel Report

Benchmark Dichiarato

MSCI China NR USD

Morningstar Rating™

Senza rating

## Obiettivo d'Investimento Dichiarato

Il fondo investe in società che svolgono l'attività economica in Cina.

## Rendimenti



## Misure di Rischio

3Y Alpha	-	3Y Sharpe Ratio	-0,40
3Y Beta	-	3Y Std Dev	31,00
3Y R-Squared	-	3Y Risk	-
3Y Info Ratio	-	5Y Risk	-
3Y Tracking Error	-	10Y Risk	-

## Rend. Cumulati %

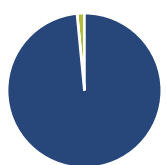
Periodo	Fondo
3-Mesi	2,12
6-Mesi	23,82
1-Anno	26,39
3-Anni Ann.ti	-12,31
5-Anni Ann.ti	-
10-Anni Ann.ti	-

Rendimenti aggiornati al 10/02/2025

## Rendimenti

Periodo	Q1	Q2	Q3	Q4
<b>Trimestrali %</b>				
2025	-	-	-	-
2024	-5,76	-0,11	22,94	-8,24
2023	2,70	-17,75	-2,95	-8,47
2022	-10,49	3,75	-20,81	5,10
2021	-	7,23	-13,63	0,38

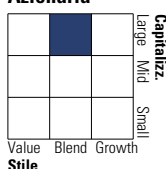
## Portafoglio 31/01/2025



Asset Allocation %	Netta
● Azioni	98,46
● Obbligazioni	0,00
● Liquidità	1,54
● Altro	0,00

## Style Box

### Azionaria



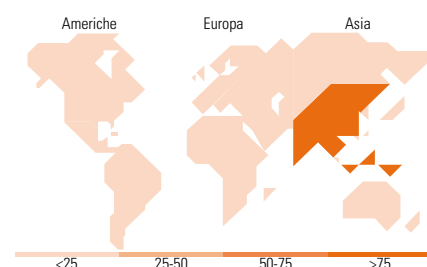
Value Blend Growth  
 Style

## Mkt Cap %

Category	Fondo
Giant	65,06
Large	21,52
Medium	11,54
Small	1,45
Micro	0,43

## Capitalizzazione media di mercato

Category	Fondo
Ave Mkt Cap USD	42.815,1



## Titoli principali

Nome	Settore	%
Tencent Holdings Ltd	☑	9,62
Alibaba Group Holding Ltd...	☑	7,65
Meituan Class B	☑	6,40
Xiaomi Corp Class B	☑	3,44
NetEase Inc Ordinary Shares	☑	3,35
Ping An Insurance (Group)...	☑	3,13
Contemporary Amperex...	⚙	2,48
China Merchants Bank Co Ltd...	☑	2,43
PetroChina Co Ltd Class H	🔥	2,36
Zijin Mining Group Co Ltd...	⚙	2,07
% Primi 10 Titoli sul Patrimonio		42,94
Numero Complessivo di Titoli Azionari		72
Numero Complessivo di Titoli Obbligazionari		0

## Distribuzione Settoriale %

Settore	Fondo
<b>Ciclico</b>	<b>56,66</b>
🏠 Materie Prime	6,66
🛒 Beni di Consumo Ciclici	32,35
🏦 Finanza	13,63
🏠 Immobiliare	4,02
<b>Sensibile</b>	<b>27,71</b>
☑ Telecomunicazioni	15,88
🔥 Energia	2,87
⚙ Beni Industriali	3,65
☑ Tecnologia	5,31
<b>Difensivo</b>	<b>15,63</b>
🏠 Beni Difensivi	5,11
🏥 Salute	7,87
💡 Servizi di Pubblica Utilità	2,66

## Ripartizione Geografica %

Regione	Fondo
<b>America</b>	<b>1,74</b>
Stati Uniti	1,74
Canada	0,00
America Latina e Centrale	0,00
<b>Europa</b>	<b>0,00</b>
Regno Unito	0,00
Europa Occidentale - Euro	0,00
Europa Occidentale - Non Euro	0,00
Europa dell'Est	0,00
Africa	0,00
Medio Oriente	0,00
<b>Asia</b>	<b>98,26</b>
Giappone	0,00
Australasia	0,00
Asia - Paesi Sviluppati	9,88
Asia - Emergente	88,38

## Anagrafica

Società di Gestione	Schroder Investment Management (Europe) S.A.	Patrimonio Classe (Mln)	0,31 USD	Investimento Min. Ingresso	1.000 EUR
Telefono	+352 341 342 202	Domicilio	LUSSEMBURGO	Investimento Min. Successivo	1.000 USD
Web	www.schroders.com	Valuta del Fondo	CNH	T.E.R.	1,86%
Data di Partenza	14/01/2021	UCITS	Si	Spese correnti	1,87%
Nome del Gestore	Louisa Lo	Inc/Acc	Acc	Commissione di incentivo	0,00%
Data Inizio Gestione	19/07/2013	ISIN	LU2275663537		
NAV (10/02/2025)	CNH 5,68				
Patrimonio Netto (Mln)	979,65 USD				

(31/01/2025)