

Schroder International Selection Fund Global Climate Change Equity C Acc EUR

Categoria Morningstar™
Hedged

Benchmark Morningstar
Not Categorized
Usato nel Report

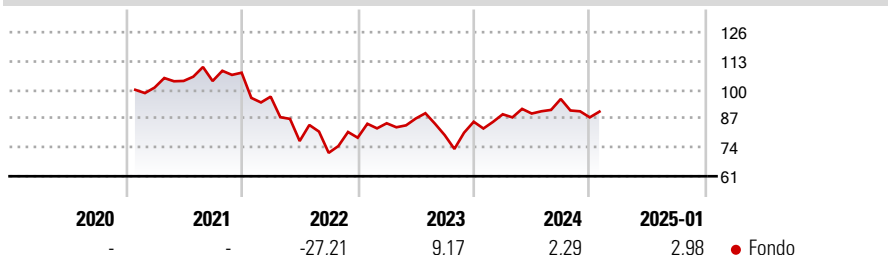
Benchmark Dichiarato
MSCI World NR USD

Morningstar Rating™
Senza rating

Obiettivo d'Investimento Dichiarato

Conseguire una crescita del valore del capitale, investendo principalmente in titoli azionari di emittenti di tutto il mondo che beneficeranno degli sforzi volti a contenere o limitare l'effetto delle variazioni climatiche globali.

Rendimenti



Misure di Rischio

3Y Alpha	-	3Y Sharpe Ratio	-0,14
3Y Beta	-	3Y Std Dev	19,38
3Y R-Squared	-	3Y Risk	-
3Y Info Ratio	-	5Y Risk	-
3Y Tracking Error	-	10Y Risk	-

Rend. Cumulati %

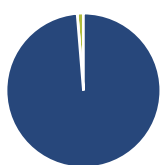
Periodo	Rend. Cumulati %	Fondo
3-Mesi	-3,49	
6-Mesi	1,93	
1-Anno	7,34	
3-Anni Ann.ti	-2,98	
5-Anni Ann.ti	-	
10-Anni Ann.ti	-	

Rendimenti aggiornati al 04/02/2025

Rendimenti

Periodo	Q1	Q2	Q3	Q4
Trimestrali %				
2025	-	-	-	-
2024	3,96	0,34	7,36	-8,66
2023	8,30	2,51	-8,61	7,60
2022	-10,01	-20,67	-6,94	9,56
2021	-	2,96	-0,03	3,60

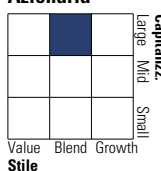
Portafoglio 31/01/2025



Asset Allocation %	Netta
● Azioni	98,70
● Obbligazioni	0,00
● Liquidità	1,30
● Altro	0,00

Style Box

Azionaria



Value Blend Growth

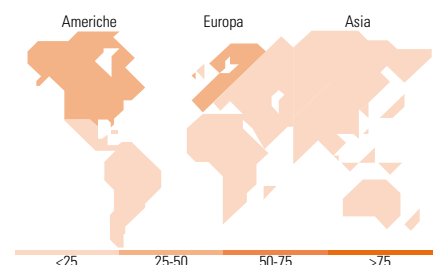
Style

Mkt Cap %

Capitalizzazione	Fondo
Giant	36,08
Large	30,16
Medium	29,45
Small	3,94
Micro	0,36

Capitalizzazione media di mercato

Ave Mkt Cap USD	73.887,9
	7



Titoli principali

Nome	Settore	%
Amazon.com Inc		6,23
Alphabet Inc Class A		5,81
Microsoft Corp		5,67
Schneider Electric SE		3,90
Swiss Re AG		3,86
Hitachi Ltd		2,89
NextEra Energy Inc		2,28
Chroma Ate Inc		2,17
Union Pacific Corp		2,16
TE Connectivity PLC...		2,14
% Primi 10 Titoli sul Patrimonio		37,11
Numero Complessivo di Titoli Azionari		59
Numero Complessivo di Titoli Obbligazionari		0

Distribuzione Settoriale %

Distribuzione Settoriale %	Fondo
Ciclico	25,35
Materie Prime	3,88
Beni di Consumo Ciclici	15,03
Finanza	3,91
Immobiliare	2,53
Sensibile	60,47
Telecomunicazioni	5,89
Energia	-
Beni Industriali	34,47
Tecnologia	20,12
Difensivo	14,18
Beni Difensivi	5,42
Salute	-
Servizi di Pubblica Utilità	8,76

Ripartizione Geografica %

Ripartizione Geografica %	Fondo
America	47,40
Stati Uniti	46,17
Canada	1,23
America Latina e Centrale	0,00
Europa	35,66
Regno Unito	6,74
Europa Occidentale - Euro	18,50
Europa Occidentale - Non Euro	10,42
Europa dell'Est	0,00
Africa	0,00
Medio Oriente	0,00
Asia	16,94
Giappone	9,00
Australasia	0,00
Asia - Paesi Sviluppatti	4,09
Asia - Emergente	3,85

Anagrafica

Società di Gestione	Schroder Investment Management (Europe) S.A.	Patrimonio Classe (Mln)	3,94 USD	Investimento Min. Ingresso	1.000 EUR
Telefono	+352 341 342 202	Domicilio	LUSSEMBURGO	Investimento Min. Successivo	1.000 USD
Web	www.schroders.com	Valuta del Fondo	EUR	T.E.R.	-
Data di Partenza	14/01/2021	UCITS	Si	Spese correnti	1,06%
Nome del Gestore	Simon Webber	Inc/Acc	Acc	Commissione di incentivo	0,00%
	Isabella Hervey-Bathurst	ISIN	LU2276581001		
Data Inizio Gestione	29/06/2007				
NAV (04/02/2025)	EUR 8,61				
Patrimonio Netto (Mln)	2.467,94 USD				

(31/01/2025)