

CT (Lux) Sustainable Opportunities European Equity R Acc EUR

Categoria Morningstar™

Azionari Europa Large Cap Blend

Benchmark Morningstar

Morningstar Developed Europe Target

Market Exposure NR EUR

Usato nel Report

Benchmark Dichiarato

MSCI Europe NR EUR

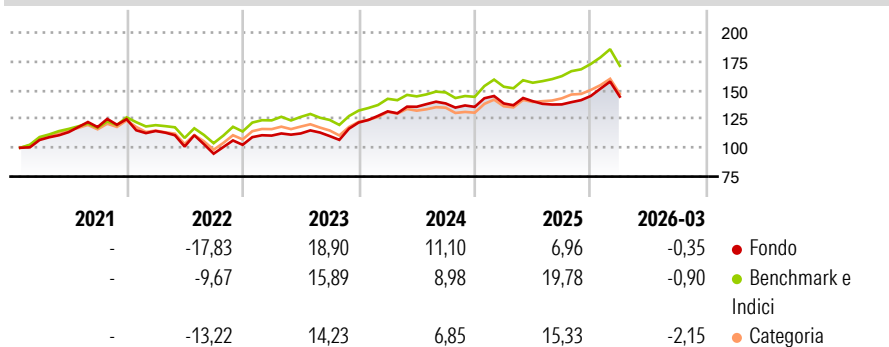
Morningstar Rating™

★★★

Obiettivo d'Investimento Dichiarato

The investment objective of the Portfolio is to achieve long-term capital appreciation through sustainable investments. The Portfolio invests in European companies listed on one of the European States Stock Exchanges or a regulated market.

Rendimenti



Misure di Rischio

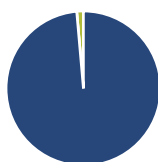
3Y Alpha	-1,86	3Y Sharpe Ratio	0,59
3Y Beta	1,00	3Y Std Dev	11,16
3Y R-Squared	88,49	3Y Risk	Med
3Y Info Ratio	-0,56	5Y Risk	Alto
3Y Tracking Error	3,77	10Y Risk	-

Basati su Morningstar Developed Europe Target Market Exposure NR EUR (dove applicabile)

Rend. Cumulati %	Fondo	Bmk	Cat	Rendimenti Trimestrali %	Q1	Q2	Q3	Q4
3-Mesi	2,40	1,92	0,43	2026	-0,35	-	-	-
6-Mesi	8,97	10,87	7,30	2025	2,20	1,41	-1,97	5,29
1-Anno	21,46	27,10	24,81	2024	7,91	3,04	2,12	-2,15
3-Anni Ann.ti	10,98	12,92	10,57	2023	7,80	1,67	-2,01	10,71
5-Anni Ann.ti	7,00	10,40	8,15	2022	-8,22	-11,82	-6,09	8,11
10-Anni Ann.ti	-	-	-					

Rendimenti aggiornati al 13/04/2026

Portafoglio 28/02/2026



Asset Allocation %

- Azioni
- Obbligazioni
- Liquidità
- Altro

Netta

98,61
0,00
1,39
0,00

Style Box Azionaria

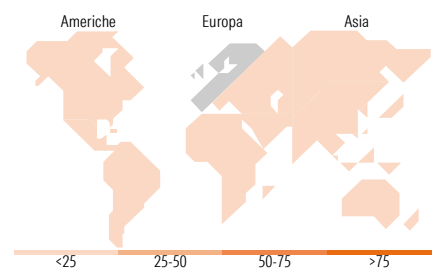


Mkt Cap %

Fondo	39,13
Giant	35,21
Large	19,30
Medium	4,78
Small	1,57

Capitalizzazione media di mercato

Fondo	45.525,8
Ave Mkt Cap EUR	7



Titoli principali

Nome	Settore	%
ASML Holding NV	🏭	5,95
Roche Holding AG	🏥	4,22
AstraZeneca PLC	🏥	4,17
Siemens AG	⚙️	3,83
Intesa Sanpaolo	🏦	3,51
Schneider Electric SE	⚙️	3,45
Infineon Technologies AG	🏭	3,37
Novartis AG Registered Shares	🏥	3,27
E.ON SE	💡	2,97
Weir Group PLC	⚙️	2,95
% Primi 10 Titoli sul Patrimonio		37,69
Numero Complessivo di Titoli Azionari		43
Numero Complessivo di Titoli Obbligazionari		0

Distribuzione Settoriale %

	Fondo
Ciclico	36,45
Materie Prime	3,79
Beni di Consumo Ciclici	5,96
Finanza	26,70
Immobiliare	-
Sensibile	37,46
Telecomunicazioni	2,43
Energia	-
Beni Industriali	19,50
Tecnologia	15,54
Difensivo	26,09
Beni Difensivi	3,51
Salute	15,82
Servizi di Pubblica Utilità	6,76

Ripartizione Geografica %

	Fondo
America	1,57
Stati Uniti	1,57
Canada	0,00
America Latina e Centrale	0,00
Europa	98,43
Regno Unito	24,17
Europa Occidentale - Euro	56,29
Europa Occidentale - Non Euro	17,97
Europa dell'Est	0,00
Africa	0,00
Medio Oriente	0,00
Asia	0,00
Giappone	0,00
Australasia	0,00
Asia - Paesi Sviluppati	0,00
Asia - Emergente	0,00

Anagrafica

Società di Gestione	Columbia Threadneedle Management Limited	Patrimonio Classe (Mln)	0,00 EUR	Investimento Min. Ingresso	1.000 EUR
Telefono	020 7628 8000	(13/04/2026)		Investimento Min. Successivo	-
Web	https://www.columbiathreadneedle.com/	Domicilio	LUSSEMBURGO	T.E.R.	1,11%
Data di Partenza	25/01/2021	Valuta del Fondo	EUR	Spese correnti	1,05%
Nome del Gestore	David Moss	UCITS	Si	Commissione di incentivo	-
Data Inizio Gestione	01/06/2012	Inc/Acc	Acc		
		ISIN	LU2282386270		

CT (Lux) Sustainable Opportunities European Equity R Acc EUR

NAV (13/04/2026)

EUR 14,94

Patrimonio Netto (Mln)

13,41 EUR

(28/02/2026)