

Robeco All Strategy Euro Bonds M2 €

Categoria Morningstar™

Obbligazionari Diversificati EUR

Benchmark Morningstar

Morningstar Eurozone Core Bond GR EUR

Usato nel Report

Benchmark Dichiarato

Bloomberg Euro Agg Bond TR EUR

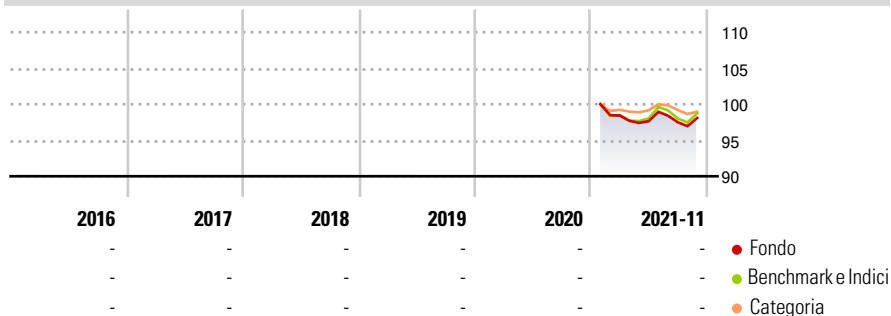
Morningstar Rating™

Senza rating

Obiettivo d'Investimento Dichiarato

Oltre agli investimenti nelle più tradizionali obbligazioni pubbliche, il fondo trae profitto dalle opportunità del crescente mercato obbligazionario corporate europeo ed anticipa le oscillazioni nei tassi di interesse europei.

Rendimenti



Misure di Rischio


3Y Alpha	-	3Y Sharpe Ratio	-
3Y Beta	-	3Y Std Dev	-
3Y R-Squared	-	3Y Risk	-
3Y Info Ratio	-	5Y Risk	-
3Y Tracking Error	-	10Y Risk	-

Basati su Morningstar Eurozone Core Bond GR EUR (dove applicabile)

Rend. Cumulati %	Fondo	Bmk	Cat	Rendimenti Trimestrali %	Q1	Q2	Q3	Q4
3-Mesi	0,19	1,18	1,29	2025	-	-	-	-
6-Mesi	0,50	1,58	1,89	2024	-	-	-	-
1-Anno	-	3,80	3,78	2023	-	-	-	-
3-Anni Ann.ti	-	-2,22	-1,04	2022	-	-	-	-
5-Anni Ann.ti	-	-	-	2021	-	-0,78	-0,16	-
10-Anni Ann.ti	-	-	-					

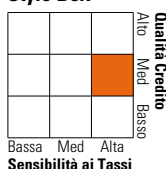
Rendimenti aggiornati al 13/12/2021

Portafoglio 31/12/2024



Fixed Income

Style Box™



Duration Effettiva	Fondo 6,26
Maturità effettiva	5,65
Qualità Credito Media	A

Credit Quality %	Fond	Credit Quality %	Fond
AAA	37,78	BBB	25,14
AA	16,75	BB	1,43
A	18,90	B	0,00
		Below B	0,00
		Not Rated	0,00

Titoli principali

Nome	Settore	%
Euro Bobl Future Mar 25	—	15,00
5 Year Treasury Note Future...	—	12,33
Short-Term Euro BTP Future...	—	10,33
10 Year Treasury Note Future...	—	8,30
Euro Schatz Future Mar 25	—	5,46
Swap/09/22/2026/P:Gbp/Sonia...	—	5,44
2 Year Treasury Note Future...	—	5,31
Germany (Federal Republic...	—	5,27
France (Republic Of) 2.75%	—	3,73
Finland (Republic Of) 3%	—	2,44
% Primi 10 Titoli sul Patrimonio		73,63
Numero Complessivo di Titoli Azionari		0
Numero Complessivo di Titoli Obbligazionari		311

Fixed Income Sector Weightings %

	Fondo
🏛️ Governativo	116,64
🏠 Societario	26,47
🏢 Cartolarizzazioni	9,44
🏠 Enti Locali	0,00
🏠 Liquidità ed equivalenti	-41,47
📄 Derivati	-11,07

Coupon Range %

	Fondo
0 coupon	1,84
Da 0 a 4 cedole	80,93
Da 4 a 6 cedole	16,23
Da 6 a 8 cedole	0,86
Da 8 a 10 cedole	0,14
Da 10 a 12 cedole	0,00
Oltre 12 cedole	0,00

Scadenze %

	Fondo
da 1 a 3	8,53
da 3 a 5	13,27
da 5 a 7	14,36
da 7 a 10	17,84
da 10 a 15	1,51
da 15 a 20	7,13
da 20 a 30	2,98
oltre 30	0,79

Anagrafica

Società di Gestione	Robeco Institutional Asset Management BV	Patrimonio Classe (Mln)	0,02 EUR	Investimento Min. Ingresso	1 EUR
Telefono	+31 10 2241224	(30/11/2021)		Investimento Min. Successivo	1 EUR
Web	www.robeco.com	Domicilio	LUSSEMBURGO	T.E.R.	-
Data di Partenza	26/01/2021	Valuta del Fondo	EUR	Spese correnti	1,21%
Nome del Gestore	-	UCITS	Si	Commissione di incentivo	-
Data Inizio Gestione	04/07/2023	Inc/Acc	Acc		
NAV (13/12/2021)	EUR 98,20	ISIN	LU2292538910		
Patrimonio Netto (Mln)	167,86 EUR				

(31/12/2024)