

BlackRock Funds I ICAV - BlackRock Advantage Global Corporate Credit Screened

Categoria Morningstar™
Fund A USD Acc

Benchmark Morningstar
Morningstar Global Corporate Bond GR
Hedged USD
Usato nel Report

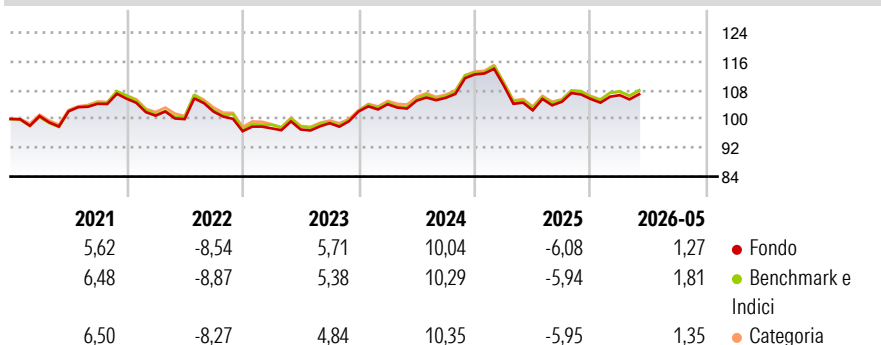
Benchmark Dichiarato
Bloomberg Gbl Agg Corp TR USD

Morningstar Rating™
★★★

Obiettivo d'Investimento Dichiarato

The investment objective of the Fund is to provide a total return in the form of capital growth and income and invest in a manner consistent with the principles of ESG focused investing. The Fund seeks to achieve its objective by investing at least 80% of its Net Asset Value in investment grade (or where unrated deemed by the Investment Manager to be of an equivalent rating) fixed income securities issued by corporate issuers in developed markets (e.g. corporate bonds) and instruments relating to such securities (namely credit default swaps, currency swaps, futures and forwards). The Fund may (in addition to fixed income securities issued by corporate issuers and related instruments) invest in government bonds, municipal bonds, sovereign...

Rendimenti



Misure di Rischio


3Y Alpha	-0,06	3Y Sharpe Ratio	-0,04
3Y Beta	0,96	3Y Std Dev	6,35
3Y R-Squared	98,15	3Y Risk	Med
3Y Info Ratio	-0,14	5Y Risk	-Med
3Y Tracking Error	0,69	10Y Risk	-

Basati su Morningstar Global Corporate Bond GR Hedged USD (dove applicabile)

Rend. Cumulati %	Fondo	Bmk	Cat	Rendimenti Trimestrali %	Q1	Q2	Q3	Q4
3-Mesi	3,49	3,89	3,64	2026	1,02	-	-	-
6-Mesi	4,83	5,01	4,83	2025	-2,72	-6,32	2,31	0,73
1-Anno	7,27	7,72	7,47	2024	1,93	0,97	0,72	6,15
3-Anni Ann.ti	4,14	4,23	4,33	2023	0,82	-0,32	1,79	3,34
5-Anni Ann.ti	1,74	1,99	2,10	2022	-4,46	-0,94	2,06	-5,32
10-Anni Ann.ti	-	-	-					

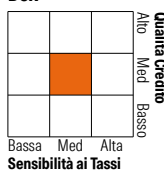
Rendimenti aggiornati al 26/06/2026

Portafoglio 31/05/2026



Fixed Income Style

Box™



Duration Effettiva	5,86
Maturità effettiva	9,69
Qualità Credito Media	A

Credit Quality %	Fond	Credit Quality %	Fond
AAA	0,10	BBB	49,18
AA	6,88	BB	0,00
A	43,83	B	0,00
		Below B	0,00
		Not Rated	0,00

Titoli principali

Nome	Settore	%
Euro Schatz Future June 26	-	6,51
Us 2Yr Note Sep 26	-	4,13
Us Long Bond Sep 26	-	3,66
Amazon.com, Inc.	-	1,35
BPCE SA	-	1,23
PostNL NV	-	1,20
UNIQA Insurance Group AG	-	1,15
Can 10Yr Bond Sep 26	-	1,10
% Primi 10 Titoli sul Patrimonio		20,33
Numero Complessivo di Titoli Azionari		0
Numero Complessivo di Titoli Obbligazionari		601

Fixed Income Sector Weightings %

	Fondo
Governativo	8,08
Societario	98,76
Cartolarizzazioni	0,15
Enti Locali	0,00
Liquidità ed equivalenti	185,12
Derivati	-192,12

Coupon Range %

	Fondo
0 coupon	0,36
Da 0 a 4 cedole	41,72
Da 4 a 6 cedole	53,13
Da 6 a 8 cedole	4,06
Da 8 a 10 cedole	0,73
Da 10 a 12 cedole	0,00
Oltre 12 cedole	0,00

Scadenze %

	Fondo
da 1 a 3	12,13
da 3 a 5	16,46
da 5 a 7	19,11
da 7 a 10	19,31
da 10 a 15	6,06
da 15 a 20	2,34
da 20 a 30	13,16
oltre 30	2,21

Anagrafica

Società di Gestione	BlackRock Asset Management Ireland Ltd	Patrimonio Classe (Mln)	0,00 USD	Investimento Min. Ingresso	5.000 USD
Telefono	-	Domicilio	IRLANDA	Investimento Min. Successivo	1.000 USD
Web	www.blackrock.com	Valuta del Fondo	USD	T.E.R.	-
Data di Partenza	31/07/2020	UCITS	Si	Spese correnti	0,55%
Nome del Gestore	-	Inc/Acc	Acc	Commissione di incentivo	-
Data Inizio Gestione	-	ISIN	IE00BL5H0N51		
NAV (26/06/2026)	USD 104,22				

See disclosures for more details

© 2026 Morningstar Italia. Tutti i diritti sono riservati. Le informazioni qui contenute: (1) sono proprietà di Morningstar, (2) non possono essere copiate, (3) non costituiscono consiglio di investimento; (4) sono fornite con scopi informativi; (5) sono ritenute attendibili da Morningstar che, pertanto, ne garantisce il maggior grado di accuratezza e completezza possibile, fatto salvo il caso in cui queste Le siano state fornite in modo errato e/o non completo dalle relative società prodotte; (6) sono estratte dai dati del fondo disponibili e riferiti a date temporali diverse. Morningstar non è responsabile per qualunque danno o perdita derivante da qualunque uso delle informazioni e chi visita tali informazioni sarà responsabile dell'uso che andrà a farne. Non vi è naturalmente garanzia alcuna che i risultati del passato trovino un riscontro nel futuro.

BlackRock Funds I ICAV - BlackRock Advantage Global Corporate Credit Screened

Patrimonio Netto (Mln)

95,07 USD

Fund A USD Acc

[See disclosures for more details](#)

© 2026 Morningstar Italia. Tutti i diritti sono riservati. Le informazioni qui contenute: (1) sono proprietà di Morningstar, (2) non possono essere copiate, (3) non costituiscono consiglio di investimento; (4) sono fornite con scopi informativi; (5) sono ritenute attendibili da Morningstar che, pertanto, ne garantisce il maggior grado di accuratezza e completezza possibile, fatto salvo il caso in cui queste Le siano state fornite in modo errato e/o non completo dalle relative società prodotte; (6) sono estratte dai dati del fondo disponibili e riferiti a date temporali diverse. Morningstar non è responsabile per qualunque danno o perdita derivante da qualunque uso delle informazioni e chi visiona tali informazioni sarà responsabile dell'uso che andrà a farne. Non vi è naturalmente garanzia alcuna che i risultati del passato trovino un riscontro nel futuro.

