

BlackRock Advantage Global Corporate Credit Screened Fund Z EUR Acc Hedged

Categoria Morningstar™

Obbligazionari Corporate Globali - EUR Hedged

Benchmark Morningstar

Morningstar Global Corporate Bond GR Hedged EUR Usato nel Report

Benchmark Dichiarato

Bloomberg Gbl Agg Corp TR USD

Morningstar Rating™

★★★

Obiettivo d'Investimento Dichiarato

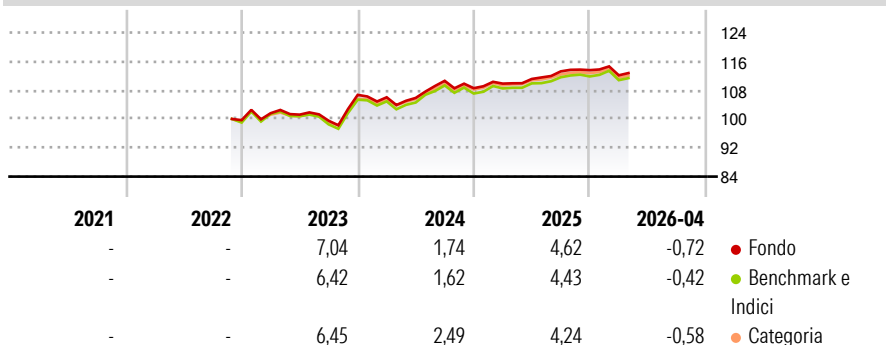
The investment objective of the Fund is to provide a total return in the form of capital growth and income and invest in a manner consistent with the principles of ESG focused investing. The Fund seeks to achieve its objective by investing at least 80% of its Net Asset Value in investment grade (or where unrated deemed by the Investment Manager to be of an equivalent rating) fixed income securities issued by corporate issuers in developed markets (e.g. corporate bonds) and instruments relating to such securities (namely credit default swaps, currency swaps, futures and forwards). The Fund may (in addition to fixed income securities issued by corporate issuers and related instruments) invest in government bonds, municipal bonds, sovereign...

Misure di Rischio

3Y Alpha	0,27	3Y Sharpe Ratio	0,08
3Y Beta	0,96	3Y Std Dev	4,96
3Y R-Squared	98,15	3Y Risk	Med
3Y Info Ratio	0,40	5Y Risk	-
3Y Tracking Error	0,70	10Y Risk	-

Basati su Morningstar Global Corporate Bond GR Hedged EUR (dove applicabile)


Rendimenti



Rend. Cumulati %	Fondo	Bmk	Cat	Rendimenti Trimestrali %	Q1	Q2	Q3	Q4
3-Mesi	-0,48	-0,54	-0,62	2026	-1,26	-	-	-
6-Mesi	-0,05	0,05	-0,06	2025	1,17	1,18	1,90	0,30
1-Anno	3,36	3,51	3,05	2024	-0,62	-0,17	4,49	-1,85
3-Anni Ann.ti	3,49	3,34	3,63	2023	1,94	-0,40	-1,68	7,22
5-Anni Ann.ti	-	-	-	2022	-	-	-	-
10-Anni Ann.ti	-	-	-					

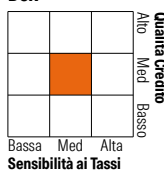
Rendimenti aggiornati al 08/05/2026

Portafoglio 31/03/2026



Fixed Income Style

Box™



Sensibilità ai Tassi

Credit Quality %	Fond	Credit Quality %	Fond
AAA	0,10	BBB	50,53
AA	4,88	BB	0,00
A	44,49	B	0,00
		Below B	0,00
		Not Rated	0,00

Titoli principali

Nome	Settore	%
BPCE SA	-	1,23
PostNL NV	-	1,21
UNIQA Insurance Group AG	-	1,15
Eni SpA	-	1,01
Banco Santander SA	-	1,01
TotalEnergies Capital...	-	0,95
C.H. Robinson Worldwide Inc	-	0,90
Cboe Global Markets Inc	-	0,89
Prosus NV	-	0,81
A1 Towers Holding GmbH	-	0,80
% Primi 10 Titoli sul Patrimonio		9,95
Numero Complessivo di Titoli Azionari		0
Numero Complessivo di Titoli Obbligazionari		574

Fixed Income Sector Weightings %

	Fondo
Governativo	0,00
Societario	99,63
Cartolarizzazioni	0,15
Enti Locali	0,00
Liquidità ed equivalenti	3,32
Derivati	-3,10
Coupon Range %	Fondo
0 coupon	0,36
Da 0 a 4 cedole	46,35
Da 4 a 6 cedole	48,59
Da 6 a 8 cedole	3,93
Da 8 a 10 cedole	0,77
Da 10 a 12 cedole	0,00
Oltre 12 cedole	0,00

Scadenze %

	Fondo
da 1 a 3	15,19
da 3 a 5	17,07
da 5 a 7	19,76
da 7 a 10	20,83
da 10 a 15	5,78
da 15 a 20	2,80
da 20 a 30	13,37
oltre 30	2,12

Anagrafica

Società di Gestione	BlackRock Asset Management Ireland Ltd	Patrimonio Classe (Mln)	8,62 EUR	Investimento Min. Ingresso	10.000.000 USD
Telefono	-	(08/05/2026)		Investimento Min. Successivo	10.000 USD
Web	www.blackrock.com	Domicilio	IRLANDA	T.E.R.	-
Data di Partenza	17/11/2022	Valuta del Fondo	EUR	Spese correnti	0,20%
Nome del Gestore	-	UCITS	Si	Commissione di incentivo	-
Data Inizio Gestione	-	Inc/Acc	Acc		
NAV (08/05/2026)	EUR 94,51	ISIN	IE00BL5H0W43		

BlackRock Advantage Global Corporate Credit Screened Fund Z EUR Acc Hedged

Patrimonio Netto (Mln)

92,04 USD

(31/03/2026)