

# Mirova Funds - Mirova Global Sustainable Equity Fund H-R/A-NPF (EUR)

## Categoria Morningstar™

Azionari Internazionali Large Cap Growth

## Benchmark Morningstar

Morningstar Global Growth Target Market

Exposure NR USD

Usato nel Report

## Benchmark Dichiarato

MSCI World NR EUR

## Morningstar Rating™

★

### Obiettivo d'Investimento Dichiarato

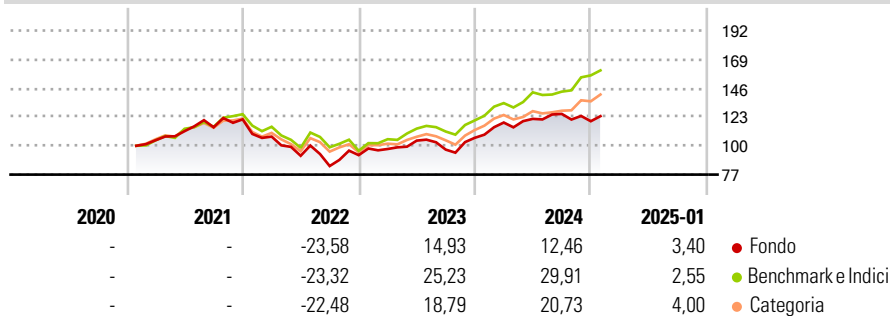
L'obiettivo d'investimento del Comparto consiste nel sovraperformare l'MSCI World Index con dividendi netti reinvestiti in euro nel corso del periodo d'investimento minimo suggerito di 5 anni, attraverso investimenti in azioni di società le cui attività siano correlate a tematiche di investimento sostenibili. L'MSCI World Dividend Net reinvested in euro Index è rappresentativo dei mercati azionari globali. La Politica di investimento del Comparto, in conformità alla Direttiva OICVM, consiste nell'investire in titoli azionari internazionali di società che sviluppino prodotti o servizi al fine di risolvere problematiche chiave in materia di sostenibilità. Il Comparto investe principalmente nelle seguenti tematiche chiave in materia di...

### Misure di Rischio

3Y Alpha	-6,49	3Y Sharpe Ratio	0,19
3Y Beta	1,07	3Y Std Dev	16,26
3Y R-Squared	82,74	3Y Risk	+Med
3Y Info Ratio	-0,79	5Y Risk	-
3Y Tracking Error	8,85	10Y Risk	-

Basati su Morningstar Global Growth Target Market Exposure NR USD (dove applicabile)

### Rendimenti

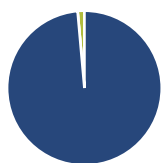


Rend. Cumulati %	Fondo	Bmk	Cat
3-Mesi	0,76	6,49	6,23
6-Mesi	7,16	23,19	17,96
1-Anno	10,28	24,91	19,29
3-Anni Ann.ti	4,74	12,67	8,61
5-Anni Ann.ti	-	-	-
10-Anni Ann.ti	-	-	-

Rendimenti aggiornati al 07/02/2025

Rendimenti	Q1	Q2	Q3	Q4
2025	-	-	-	-
2024	11,46	2,50	3,25	-4,66
2023	5,32	6,84	-6,89	9,69
2022	-11,37	-14,25	-8,90	10,38
2021	-	6,95	2,73	5,52

### Portafoglio 31/01/2025



Asset Allocation %	Netta
● Azioni	98,59
● Obbligazioni	0,00
● Liquidità	1,41
● Altro	0,00

### Style Box

#### Azionaria

Value	Blend	Growth
Small	Mid	Large

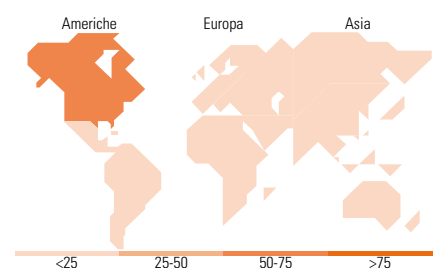
Style

### Mkt Cap %

Fondo	
Giant	45,21
Large	33,43
Medium	18,46
Small	2,90
Micro	0,00

### Capitalizzazione media di mercato

Fondo	
Ave Mkt Cap EUR	143.610,50



### Titoli principali

Nome	Settore	%
Mastercard Inc Class A	Finanza	5,39
Microsoft Corp	Tecnologia	5,24
NVIDIA Corp	Tecnologia	5,13
eBay Inc	Commercio Elettronico	3,95
Ecolab Inc	Prodotti di Consumo	3,95
Eli Lilly and Co	Salute	3,88
Thermo Fisher Scientific Inc	Salute	3,70
Taiwan Semiconductor...	Tecnologia	3,25
Roper Technologies Inc	Prodotti di Consumo	3,16
Iberdrola SA	Energia	2,91
% Primi 10 Titoli sul Patrimonio		40,55
Numero Complessivo di Titoli Azionari		50
Numero Complessivo di Titoli Obbligazionari		0

### Distribuzione Settoriale %

Fondo	
<b>Ciclico</b>	<b>28,67</b>
Materie Prime	6,95
Beni di Consumo Ciclici	10,53
Finanza	11,19
Immobiliare	-
<b>Sensibile</b>	<b>43,68</b>
Telecomunicazioni	-
Energia	-
Beni Industriali	10,98
Tecnologia	32,69
<b>Difensivo</b>	<b>27,65</b>
Beni Difensivi	0,91
Salute	19,87
Servizi di Pubblica Utilità	6,87

### Ripartizione Geografica %

Fondo	
<b>America</b>	<b>68,90</b>
Stati Uniti	65,59
Canada	3,31
America Latina e Centrale	0,00
<b>Europa</b>	<b>23,79</b>
Regno Unito	3,93
Europa Occidentale - Euro	16,61
Europa Occidentale - Non Euro	3,26
Europa dell'Est	0,00
Africa	0,00
Medio Oriente	0,00
<b>Asia</b>	<b>7,31</b>
Giappone	3,03
Australasia	0,00
Asia - Paesi Sviluppati	4,28
Asia - Emergente	0,00

### Anagrafica

Società di Gestione	Mirova US LLC	Patrimonio Classe (Mln)	0,71 EUR	Investimento Min. Ingresso	-
Telefono	-	(07/02/2025)	-	Investimento Min. Successivo	-
Web	-	Domicilio	LUSSEMBURGO	T.E.R.	-
Data di Partenza	05/01/2021	Valuta del Fondo	EUR	Spese correnti	2,05%
Nome del Gestore	Jens Peers	UCITS	Si	Commissione di incentivo	-
Data Inizio Gestione	25/10/2013	Inc/Acc	Acc		

# Mirova Funds - Mirova Global Sustainable Equity Fund H-R/A-NPF (EUR)

NAV (07/02/2025)

EUR 121,77

ISIN

LU1712237095

Patrimonio Netto (Mln)

5.604,27 EUR

(31/01/2025)