

# Morgan Stanley Investment Funds - Developing Opportunity Fund A (EUR)

## Categoria Morningstar™

Azionari Paesi Emergenti

## Benchmark Morningstar

Morningstar Emerging Markets Target

Market Exposure NR USD

Usato nel Report

## Benchmark Dichiarato

MSCI EM NR USD

## Morningstar Rating™

Senza rating

### Obiettivo d'Investimento Dichiarato

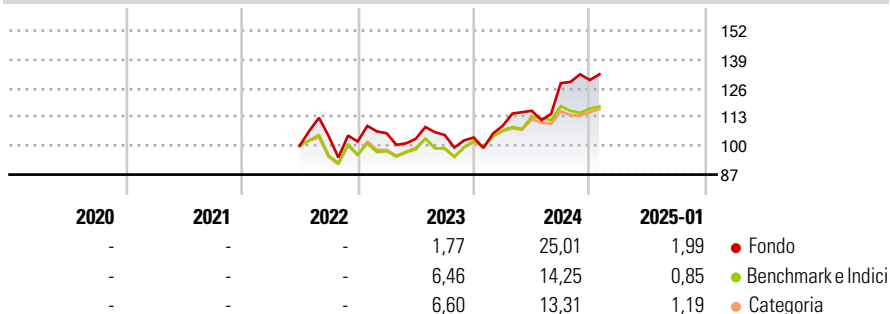
The Fund's investment objective is to seek long-term appreciation, measured in US Dollars. The fund primarily invests (at least 70% of total net assets) in equity securities of issuers located in developing markets, including depositary receipts (including American Depositary Receipts (ADRs), Global Depositary Receipts (GDRs) and China A-shares (through Stock Connect). The investment manager emphasises a bottom-up stock selection process, seeking attractive investments on an individual company basis. In selecting securities for investment, the investment manager seeks high quality companies that the investment manager believes are undervalued at the time of purchase.

### Misure di Rischio

3Y Alpha	-	3Y Sharpe Ratio	-
3Y Beta	-	3Y Std Dev	-
3Y R-Squared	-	3Y Risk	-
3Y Info Ratio	-	5Y Risk	-
3Y Tracking Error	-	10Y Risk	-

Basati su Morningstar Emerging Markets Target Market Exposure NR USD (dove applicabile)

### Rendimenti



### Rend. Cumulati %

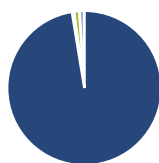
	Fondo	Bmk	Cat
3-Mesi	0,91	1,27	1,48
6-Mesi	21,32	10,92	11,95
1-Anno	31,89	16,17	15,16
3-Anni Ann.ti	-	-	-
5-Anni Ann.ti	-	-	-
10-Anni Ann.ti	-	-	-

Rendimenti aggiornati al 07/02/2025

### Rendimenti

	Q1	Q2	Q3	Q4
2025	-	-	-	-
2024	5,10	6,22	10,80	1,07
2023	3,65	-2,37	1,67	-1,08
2022	-	-	4,39	-2,36
2021	-	-	-	-

### Portafoglio 31/12/2024



Asset Allocation %	Netta
● Azioni	99,54
● Obbligazioni	0,39
● Liquidità	1,16
● Altro	-1,09

### Style Box

#### Azionaria

Capitalizzazione	Value	Blend	Growth
Large			
Mid			
Small			

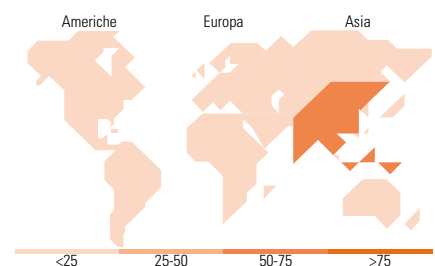
#### Stile

### Mkt Cap %

	Fondo
Giant	68,58
Large	22,96
Medium	7,91
Small	0,00
Micro	0,54

### Capitalizzazione media di mercato

	Fondo
Ave Mkt Cap USD	51.489,12



### Titoli principali

Nome	Settore	%
MercadoLibre Inc		7,04
Trip.com Group Ltd ADR		6,94
ICICI Bank Ltd ADR		6,31
Meituan Class B		6,15
Coupage Inc Ordinary Shares...		6,10
Taiwan Semiconductor...		5,36
HDFC Bank Ltd		4,84
Zomato Ltd		4,79
Grab Holdings Ltd Class A		3,85
Nu Holdings Ltd Ordinary...		3,70
% Primi 10 Titoli sul Patrimonio		55,07
Numero Complessivo di Titoli Azionari		31
Numero Complessivo di Titoli Obbligazionari		0

### Distribuzione Settoriale %

	Fondo
<b>Ciclico</b>	<b>71,02</b>
Materie Prime	-
Beni di Consumo Ciclici	43,23
Finanza	24,09
Immobiliare	3,70
<b>Sensibile</b>	<b>20,71</b>
Telecomunicazioni	8,14
Energia	-
Beni Industriali	-
Tecnologia	12,56
<b>Difensivo</b>	<b>8,27</b>
Beni Difensivi	4,77
Salute	0,96
Servizi di Pubblica Utilità	2,55

### Ripartizione Geografica %

	Fondo
<b>America</b>	<b>19,99</b>
Stati Uniti	6,66
Canada	0,00
America Latina e Centrale	13,33
<b>Europa</b>	<b>0,97</b>
Regno Unito	0,00
Europa Occidentale - Euro	0,00
Europa Occidentale - Non Euro	0,00
Europa dell'Est	0,97
Africa	0,00
Medio Oriente	0,00
<b>Asia</b>	<b>79,04</b>
Giappone	0,00
Australasia	0,00
Asia - Paesi Sviluppati	13,91
Asia - Emergente	65,13

### Anagrafica

Società di Gestione	MSIM Fund Management (Ireland) Limited	Patrimonio Classe (Mln)	0,01 EUR	Investimento Min. Ingresso	-
Telefono	-	Domicilio	LUSSEMBURGO	Investimento Min. Successivo	-
Web	www.morganstanley.com/im	Valuta del Fondo	EUR	T.E.R.	2,31%
Data di Partenza	13/06/2022	UCITS	Si	Spese correnti	2,29%
		Inc/Acc	Acc	Commissione di incentivo	-

# Morgan Stanley Investment Funds - Developing Opportunity Fund A (EUR)

Nome del Gestore	-	ISIN	LU2295319995
Data Inizio Gestione	20/12/2019		
NAV (07/02/2025)	EUR 34,37		
Patrimonio Netto (Mln)	93,76 USD		
(31/12/2024)			