Morgan Stanley Investment Funds - Global Insight Fund A (EUR)

Categoria Morningstar™	Benchmark Morningstar	Benchmark Dichiarato	Morningstar Rating™
Azionari Internazionali Large Cap Growth	Morningstar Global Growth Target Market Exposure NR USD Usato nel Report	MSCI ACWI NR USD	★★★★★

Obiettivo d'Investimento Dichiarato

Obiettivo - Crescita a lungo termine del Suo investimento Investimenti principali - Quote societarie - Almeno il 70% degli investimenti del fondo Politica d'investimento - Grandi società di tutto il mondo, comprese quelle che hanno sede nei Paesi emergenti. - Derivati, strumenti finanziari che ottengono valore indirettamente da altri beni. Si basano su altre società per adempiere gli obblighi contrattuali e comportare maggiori rischi. Fare riferimento al prospetto (sezione "Uso di derivativi") per maggiori dettagli.

Rendimenti

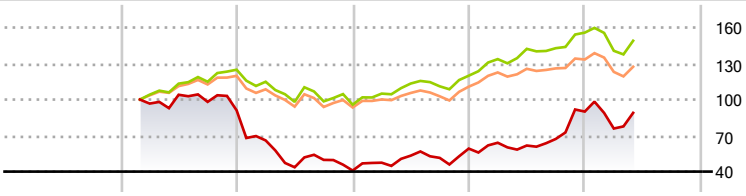

2020	2021	2022	2023	2024	2025-05	
-	-	-55,12	44,86	52,13	-1,20	Fondo
-	-	-23,32	25,23	29,91	-4,34	Benchmark e Indici
-	-	-22,48	18,79	20,73	-4,59	Categoria

Misure di Rischio

3Y Alpha	8,47	3Y Sharpe Ratio	0,72
3Y Beta	1,41	3Y Std Dev	33,03
3Y R-Squared	58,23	3Y Risk	Alto
3Y Info Ratio	0,50	5Y Risk	-
3Y Tracking Error	22,12	10Y Risk	-

Basati su Morningstar Global Growth Target Market Exposure NR USD (dove applicabile)

Rend. Cumulati %	Fondo	Bmk	Cat
3-Mesi	4,96	-0,23	-1,49
6-Mesi	-5,28	-5,40	-6,27
1-Anno	52,78	8,74	5,31
3-Anni Ann.ti	22,99	12,83	8,68
5-Anni Ann.ti	-	-	-
10-Anni Ann.ti	-	-	-

Rendimenti aggiornati al 05/06/2025

Rendimenti Trimestrali %	Q1	Q2	Q3	Q4
2025	-15,69	-	-	-
2024	8,25	-3,62	8,88	33,93
2023	16,06	12,41	-3,45	15,01
2022	-27,52	-33,90	14,13	-17,93
2021	-	7,62	-5,69	-7,22

Portafoglio 30/04/2025

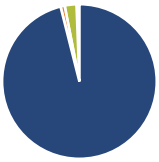

Asset Allocation %	Netta
Azioni	96,07
Obbligazioni	0,86
Liquidità	2,47
Altro	0,60

Style Box Azionaria

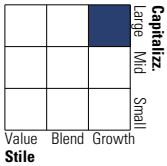

Mkt Cap %	Fondo
Giant	26,49
Large	24,47
Medium	36,37
Small	6,12
Micro	6,55
Capitalizzazione media di mercato	**Fondo**
Ave Mkt Cap USD	44.304,67

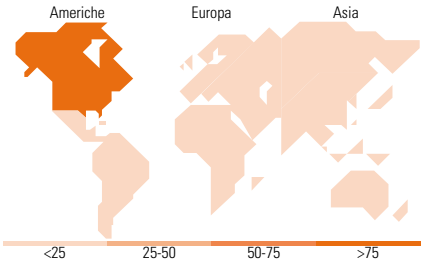

Titoli principali

Nome	Settore	%
Cloudflare Inc		8,81
MercadoLibre Inc		7,83
Tesla Inc		6,90
Strategy Class A		6,66
Shopify Inc Registered Shs...		6,50
Royalty Pharma PLC Class A		4,81
Global E Online Ltd		4,70
Affirm Holdings Inc Ordinary...		4,61
Aurora Innovation Inc Class A		4,60
Adyen NV		4,28
% Primi 10 Titoli sul Patrimonio		59,71
Numero Complessivo di Titoli Azionari		30
Numero Complessivo di Titoli Obbligazionari		0

Distribuzione Settoriale %	Fondo
Ciclico	**25,15**
Materie Prime	-
Beni di Consumo Ciclici	23,48
Finanza	1,68
Immobiliare	-
Sensibile	**64,49**
Telecomunicazioni	6,60
Energia	2,58
Beni Industriali	-
Tecnologia	55,31
Difensivo	**10,36**
Beni Difensivi	-
Salute	10,36
Servizi di Pubblica Utilità	-

Ripartizione Geografica %	Fondo
America	**87,05**
Stati Uniti	71,53
Canada	6,77
America Latina e Centrale	8,76
Europa	**9,59**
Regno Unito	1,77
Europa Occidentale - Euro	7,83
Europa Occidentale - Non Euro	0,00
Europa dell'Est	0,00
Africa	0,00
Medio Oriente	0,00
Asia	**3,35**
Giappone	0,00
Australasia	0,00
Asia - Paesi Sviluppati	0,50
Asia - Emergente	2,85

Anagrafica

Società di Gestione	MSIM Fund Management (Ireland) Limited
Telefono	-
Web	www.morganstanley.com/im
Data di Partenza	26/02/2021
Nome del Gestore	Alexander Norton Armistead Nash David Cohen Dennis Lynch
Patrimonio Classe (Mln) (05/06/2025)	3,24 EUR
Domicilio	LUSSEMBURGO
Valuta del Fondo	EUR
UCITS	Si
Inc/Acc	Acc
ISIN	LU2295320068
Investimento Min. Ingresso	-
Investimento Min. Successivo	-
T.E.R.	1,84%
Spese correnti	1,84%
Commissione di incentivo	-

© 2025 Morningstar Italia. Tutti i diritti sono riservati. Le informazioni qui contenute: (1) sono proprietà di Morningstar, (2) non possono essere copiate, (3) non costituiscono consiglio di investimento; (4) sono fornite con scopi informativi; (5) sono ritenute attendibili da Morningstar che, pertanto, ne garantisce il maggior grado di accuratezza e completezza possibile, fatto salvo il caso in cui queste Le siano state fornite in modo errato e/o non completo dalle relative società prodotto; (6) sono estratte dai dati del fondo disponibili e riferiti a date temporali diverse. Morningstar non è responsabile per qualunque danno o perdita derivante da qualunque uso delle informazioni e chi visiona tali informazioni sarà responsabile dell'uso che andrà a farne. Non vi è naturalmente garanzia alcuna che i risultati del passato trovino un riscontro nel futuro.

Morgan Stanley Investment Funds - Global Insight Fund A (EUR)

	Jason Yeung
	Sandeep (Sam) Chainani
Data Inizio Gestione	31/01/2013
NAV (05/06/2025)	EUR 22,23
Patrimonio Netto (Mln)	612,96 USD
(30/04/2025)	

© 2025 Morningstar Italia. Tutti i diritti sono riservati. Le informazioni qui contenute: (1) sono proprietà di Morningstar, (2) non possono essere copiate, (3) non costituiscono consiglio di investimento; (4) sono fornite con scopi informativi; (5) sono ritenute attendibili da Morningstar che, pertanto, ne garantisce il maggior grado di accuratezza e completezza possibile, fatto salvo il caso in cui queste Le siano state fornite in modo errato e/o non completo dalle relative società prodotto; (6) sono estratte dai dati del fondo disponibili e riferiti a date temporali diverse. Morningstar non è responsabile per qualunque danno o perdita derivante da qualunque uso delle informazioni e chi visiona tali informazioni sarà responsabile dell'uso che andrà a farne. Non vi è naturalmente garanzia alcuna che i risultati del passato trovino un riscontro nel futuro.