Morgan Stanley Investment Funds - Emerging Leaders Equity Fund A (EUR)

Categoria Morningstar™	Benchmark Morningstar	Benchmark Dichiarato	Morningstar Rating™
Azionari Paesi Emergenti	Morningstar Emerging Markets Target Market Exposure NR USD Usato nel Report	MSCI EM NR USD	★★

Obiettivo d'Investimento Dichiarato

Obiettivo - Crescita a lungo termine del Suo investimento Investimenti principali - Quote societarie - Almeno il 70% degli investimenti del fondo Politica d'investimento - Il fondo investirà prevalentemente in un numero relativamente ridotto di società aventi sede o che svolgono una parte significativa delle loro attività in paesi emergenti e mercati di frontiera.

Rendimenti

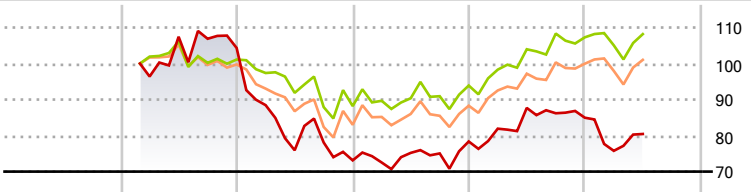

2020	2021	2022	2023	2024	2025-06	
-	-	-29,91	7,17	8,42	-5,32	Fondo
-	-	-12,79	6,46	14,25	0,84	Benchmark e Indici
-	-	-16,78	6,60	13,31	1,33	Categoria

Misure di Rischio

3Y Alpha	-2,01	3Y Sharpe Ratio	0,01
3Y Beta	0,72	3Y Std Dev	13,50
3Y R-Squared	57,25	3Y Risk	-Med
3Y Info Ratio	-0,34	5Y Risk	-
3Y Tracking Error	11,13	10Y Risk	-

Basati su Morningstar Emerging Markets Target Market Exposure NR USD (dove applicabile)

Rend. Cumulati %	Fondo	Bmk	Cat
3-Mesi	9,63	6,34	7,89
6-Mesi	-6,92	0,93	1,10
1-Anno	-8,07	3,66	3,91
3-Anni Ann.ti	1,70	5,88	5,60
5-Anni Ann.ti	-	-	-
10-Anni Ann.ti	-	-	-

Rendimenti aggiornati al 04/07/2025

Rendimenti Trimestrali %	Q1	Q2	Q3	Q4
2025	-10,83	6,18	-	-
2024	4,54	7,03	-1,69	-1,44
2023	-0,82	3,70	-0,21	4,42
2022	-15,22	-14,16	2,85	-6,35
2021	-	11,45	-0,52	-2,40

Portafoglio 31/05/2025

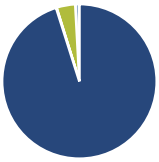

Asset Allocation %	Netta
Azioni	96,78
Obbligazioni	0,09
Liquidità	4,01
Altro	-0,87

Style Box Azionaria

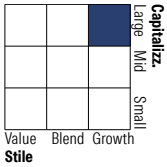

Mkt Cap %	Fondo
Giant	47,95
Large	39,24
Medium	12,36
Small	0,45
Micro	0,00

Capitalizzazione media di mercato	Fondo
Ave Mkt Cap USD	32.068,15

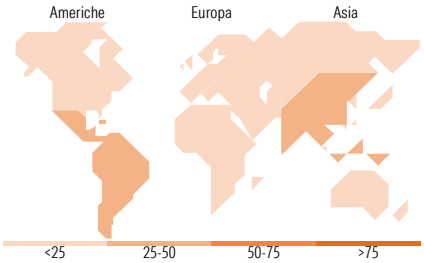

Titoli principali

Nome	Settore	%
Taiwan Semiconductor...		6,92
MercadoLibre Inc		6,86
Localiza Rent A Car SA		6,53
ICICI Bank Ltd		5,43
Grupo Financiero Banorte SAB...		5,40
Bharti Airtel Ltd		4,67
HDFC Bank Ltd		4,50
KEI Industries Ltd		4,49
Varun Beverages Ltd		4,32
Coupang Inc Ordinary Shares...		3,78
% Primi 10 Titoli sul Patrimonio		52,91
Numero Complessivo di Titoli Azionari		35
Numero Complessivo di Titoli Obbligazionari		0

Distribuzione Settoriale %	Fondo
Ciclico	**51,09**
Materie Prime	2,87
Beni di Consumo Ciclici	21,87
Finanza	24,00
Immobiliare	2,35
Sensibile	**34,87**
Telecomunicazioni	4,83
Energia	-
Beni Industriali	19,26
Tecnologia	10,79
Difensivo	**14,04**
Beni Difensivi	6,88
Salute	7,16
Servizi di Pubblica Utilità	-

Ripartizione Geografica %	Fondo
America	**36,67**
Stati Uniti	4,35
Canada	0,00
America Latina e Centrale	32,32
Europa	**0,38**
Regno Unito	0,00
Europa Occidentale - Euro	0,00
Europa Occidentale - Non Euro	0,00
Europa dell'Est	0,00
Africa	0,00
Medio Oriente	0,38
Asia	**62,95**
Giappone	0,00
Australasia	0,00
Asia - Paesi Sviluppati	14,54
Asia - Emergente	48,41

Anagrafica

Società di Gestione	MSIM Fund Management (Ireland) Limited
Telefono	-
Web	www.morganstanley.com/im
Data di Partenza	26/02/2021
Nome del Gestore	Vishal Gupta
Data Inizio Gestione	30/11/2015
NAV (04/07/2025)	EUR 20,04
Patrimonio Classe (Mln) (04/07/2025)	1,33 EUR
Domicilio	LUSSEMBURGO
Valuta del Fondo	EUR
UCITS	Si
Inc/Acc	Acc
ISIN	LU2295320225
Investimento Min. Ingresso	-
Investimento Min. Successivo	-
T.E.R.	2,19%
Spese correnti	2,19%
Commissione di incentivo	-

© 2025 Morningstar Italia. Tutti i diritti sono riservati. Le informazioni qui contenute: (1) sono proprietà di Morningstar, (2) non possono essere copiate, (3) non costituiscono consiglio di investimento; (4) sono fornite con scopi informativi; (5) sono ritenute attendibili da Morningstar che, pertanto, ne garantisce il maggior grado di accuratezza e completezza possibile, fatto salvo il caso in cui queste Le siano state fornite in modo errato e/o non completo dalle relative società prodotto; (6) sono estratte dai dati del fondo disponibili e riferiti a date temporali diverse. Morningstar non è responsabile per qualunque danno o perdita derivante da qualunque uso delle informazioni e chi visiona tali informazioni sarà responsabile dell'uso che andrà a farne. Non vi è naturalmente garanzia alcuna che i risultati del passato trovino un riscontro nel futuro.

Morgan Stanley Investment Funds - Emerging Leaders Equity Fund A (EUR)

Patrimonio Netto (Mln) (31/05/2025)	766,39 USD

© 2025 Morningstar Italia. Tutti i diritti sono riservati. Le informazioni qui contenute: (1) sono proprietà di Morningstar, (2) non possono essere copiate, (3) non costituiscono consiglio di investimento; (4) sono fornite con scopi informativi; (5) sono ritenute attendibili da Morningstar che, pertanto, ne garantisce il maggior grado di accuratezza e completezza possibile, fatto salvo il caso in cui queste Le siano state fornite in modo errato e/o non completo dalle relative società prodotto; (6) sono estratte dai dati del fondo disponibili e riferiti a date temporali diverse. Morningstar non è responsabile per qualunque danno o perdita derivante da qualunque uso delle informazioni e chi visiona tali informazioni sarà responsabile dell'uso che andrà a farne. Non vi è naturalmente garanzia alcuna che i risultati del passato trovino un riscontro nel futuro.