

# Neuberger Berman Emerging Market Debt - Local Currency Fund EUR Y Accumulating

**Categoria Morningstar™**  
**Class Unhedged**

Locale

**Benchmark Morningstar**

Morningstar Emerging Markets

Government Bond Local Currency GR USD

Usato nel Report

**Benchmark Dichiarato**

JPM GBI-EM Global Diversified TR EUR

**Morningstar Rating™**

★★★★

## Obiettivo d'Investimento Dichiarato

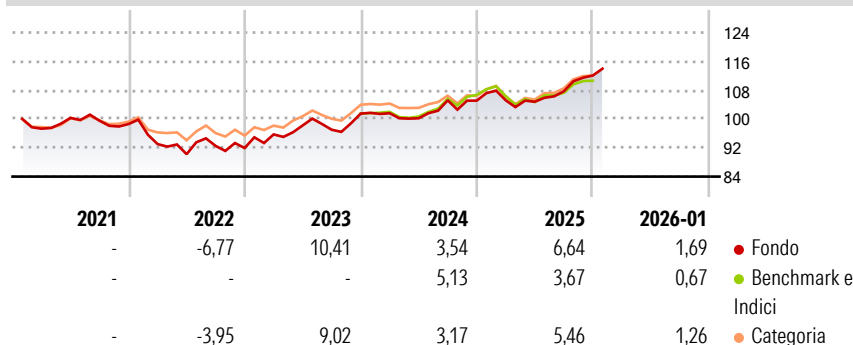
Il Fondo mira ad aumentare il valore delle sue azioni attraverso una combinazione di crescita e reddito derivante da investimenti denominati in valuta locale in obbligazioni sovrane e societarie (titoli di debito) emesse in paesi dei mercati emergenti. Gli investimenti possono essere effettuati in titoli di debito di tipo investment grade, ad alto rendimento o privi di rating. L'investment grade si riferisce agli emittenti sovrani e societari con un rating creditizio più elevato. Le obbligazioni ad alto rendimento hanno un rating creditizio inferiore in quanto comportano un rischio maggiore di mancato rimborso e di norma presentano un reddito maggiore allo scopo di renderle allettanti per gli investitori.

## Misure di Rischio

3Y Alpha	0,81	3Y Sharpe Ratio	0,61
3Y Beta	1,20	3Y Std Dev	5,35
3Y R-Squared	96,97	3Y Risk	+Med
3Y Info Ratio	0,64	5Y Risk	-
3Y Tracking Error	2,26	10Y Risk	-

Basati su Morningstar Emerging Markets Government Bond Local Currency GR USD (dove applicabile)


## Rendimenti



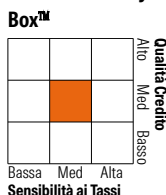
Rend. Cumulati %	Fondo	Bmk	Cat	Rendimenti Trimestrali %	Q1	Q2	Q3	Q4
3-Mesi	4,05	2,52	3,27	2026	-	-	-	-
6-Mesi	9,37	6,47	7,85	2025	0,09	-0,38	2,76	4,07
1-Anno	7,34	3,53	5,98	2024	0,10	-1,37	4,98	-0,09
3-Anni Ann.ti	6,57	5,07	5,84	2023	4,12	2,60	-1,22	4,62
5-Anni Ann.ti	2,58	2,30	2,66	2022	-5,66	-3,00	2,54	-0,65
10-Anni Ann.ti	-	-	-					

Rendimenti aggiornati al 03/02/2026

## Portafoglio 31/12/2025



## Fixed Income Style Box™



Duration Effettiva	5,98
Maturità effettiva	9,02
Qualità Credito Media	BB

Credit Quality %	Fond	Credit Quality %	Fond
AAA	9,51	BBB	41,88
AA	3,66	BB	17,32
A	18,36	B	5,70
		Below B	0,53
		Not Rated	3,03

## Titoli principali

Nome	Settore	%
Mexico (United Mexican States)	—	3,70
Poland (Republic of)	—	2,45
Egypt (Arab Republic of)	—	2,15
Turkey (Republic of)	—	2,10
South Africa (Republic of)	—	2,03
South Africa (Republic of)	—	2,02
Mexico (United Mexican States)	—	1,76
Poland (Republic of)	—	1,75
India (Republic of)	—	1,66
Peru (Republic Of)	—	1,54
% Primi 10 Titoli sul Patrimonio		21,15
Numero Complessivo di Titoli Azionari		0
Numero Complessivo di Titoli Obbligazionari		250

## Fixed Income Sector Weightings %

Governativo	91,73
Societario	4,22
Cartolarizzazioni	0,00
Enti Locali	0,00
Liquidità ed equivalenti	3,67
Derivati	0,38

## Coupon Range %

0 coupon	0,59
Da 0 a 4 cedole	17,27
Da 4 a 6 cedole	15,90
Da 6 a 8 cedole	34,94
Da 8 a 10 cedole	14,41
Da 10 a 12 cedole	2,32
Oltre 12 cedole	14,57

## Scadenze %

da 1 a 3	11,82
da 3 a 5	15,12
da 5 a 7	17,24
da 7 a 10	23,38
da 10 a 15	16,43
da 15 a 20	10,60
da 20 a 30	4,96
oltre 30	0,00

## Anagrafica

Società di Gestione	Neuberger Berman Asset Management Ireland Limited	Patrimonio Classe (Mln)	97,14 EUR	Investimento Min. Ingresso	100.000.000 EUR
Telefono	-	Domicilio	IRLANDA	Investimento Min. Successivo	-
Web	-	Valuta del Fondo	EUR	T.E.R.	0,50%
Data di Partenza	25/01/2021	UCITS	Si	Spese correnti	0,52%
Nome del Gestore	Raoul Luttik	Inc/Acc	Acc	Commissione di incentivo	-
Data Inizio Gestione	28/06/2013	ISIN	IE00BMY4BL92		
NAV (03/02/2026)	EUR 11,56				

# Neuberger Berman Emerging Market Debt - Local Currency Fund EUR Y Accumulating

Patrimonio Netto (Mln) 1.002,63 USD

Class - Unhedged