

## LBPAM ISR Convertibles Europe L

**Categoria Morningstar™**

Obbligazionari Convertibili Europa

## Benchmark Morningstar

Refinitiv Europe CB TR EUR

Usato nel Report

## Benchmark Dichiarato

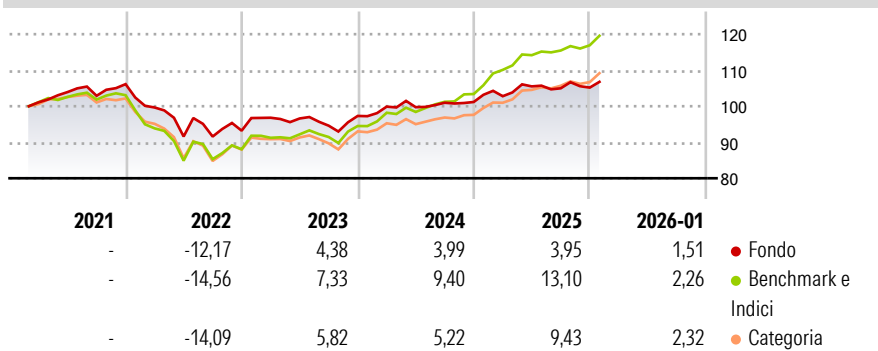
FTSE Convertible Europe EUR

Morningstar Rating™

★

### Obiettivo d'Investimento Dichiarato

## Rendimenti



## Misure di Rischio

3Y Alpha	-4,35	3Y Sharpe Ratio	0,10
3Y Beta	0,80	3Y Std Dev	4,07
3Y R-Squared	75,46	3Y Risk	-Med
3Y Info Ratio	-2,66	5Y Risk	-
3Y Tracking Error	2,20	10Y Risk	-

Basati su Refinitiv Europe CB TR EUR (dove applicabile)

## Bend. Cumulati %

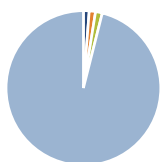
Periodo	3-Mesi	6-Mesi	1-Anno	3-Anni Ann.ti	5-Anni Ann.ti	10-Anni Ann.ti
3-Mesi	3,64	3,87	3,31			
6-Mesi	3,98	5,09	5,24			
1-Anno	5,74	14,04	8,64			
3-Anni Ann.ti	4,12	9,58	5,44			
5-Anni Ann.ti	1,31	3,43	0,87			
10-Anni Ann.ti	-	-				

Rendimenti aggiornati al 11/02/2026

## Rendimenti

Trimestrali %	Q1	Q2	Q3	Q4
2026	-	-	-	-
2025	1,58	2,65	-0,50	0,19
2024	2,67	-0,16	1,24	0,21
2023	3,85	-0,22	-2,07	2,86
2022	-6,11	-8,09	-0,01	1,79

## Portafoglio 30/11/2025



### Asset Allocation %

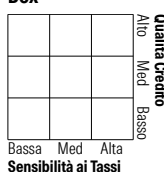
● Azioni	-1,23
● Obbligazioni	1,35
● Liquidità	1,45
● Altro	98,43

## Netta

-1,23  
1,35  
1,45  
98,43

### Fixed Income Style

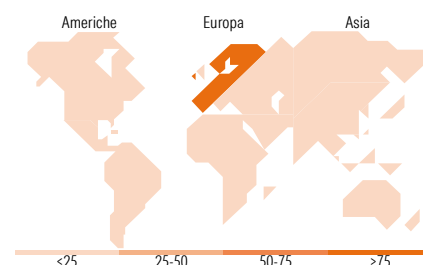
**Box™**



	Bassa	Med	Alta
<b>Sensibilità ai Tassi</b>			

## Fondo







100



## Titoli principali

Nome	Settore	%
Vonovia SE 0%	—	6,67
Schneider Electric SE 1.97%	—	6,04
STMicroelectronics N.V. 0%	—	5,78
Legrand SA 0%	—	4,97
Cellnex Telecom S.A.U 0.75%	—	4,95
Simon Global Development BV...	—	4,90
Iberdrola Finanzas S.A.U. 0.8%	—	4,61
Vinci SA 0.7%	—	4,33
Accor SA 0.7%	—	4,10
QIAGEN NV 2.5%	—	4,01
% Primi 10 Titoli sul Patrimonio		50,37
Numero Complessivo di Titoli Azionari		4
Numero Complessivo di Titoli Obbligazionari		1

### Fixed Income Sector Weightings %

 Governativo	0,06
 Societario	98,58
 Cartolarizzazioni	0,00
 Enti Locali	0,00
 Liquidità ed equivalenti	1,31
 Derivati	0,04

**Coupon Range %**

0 coupon	23,11
Da 0 a 4 cedole	76,89
Da 4 a 6 cedole	0,00
Da 6 a 8 cedole	0,00
Da 8 a 10 cedole	0,00
Da 10 a 12 cedole	0,00
Oltre 12 cedole	0,00

### Ripartizione Geografica %

<b>America</b>	<b>1,71</b>
Stati Uniti	1,71
Canada	0,00
America Latina e Centrale	0,00
<b>Europa</b>	<b>98,29</b>
Regno Unito	0,00
Europa Occidentale - Euro	97,33
Europa Occidentale - Non Euro	0,96
Europa dell'Est	0,00
Africa	0,00
Medio Oriente	0,00
<b>Asia</b>	<b>0,00</b>
Giappone	0,00
Australasia	0,00
Asia - Paesi Sviluppati	0,00
Asia - Emergente	0,00

## Anagrafica

Società di Gestione	LBP AM	Patrimonio Classe (Mln)	6,80 EUR	Investimento Min. Ingresso	1 Quota
Telefono	+33 1 57242100	(11/02/2026)		Investimento Min. Successivo	
Web	<a href="https://www.lbpam.com/fr">https://www.lbpam.com/fr</a>	Domicilio	FRANCIA	T.E.R.	-
Data di Partenza	01/02/2021	Valuta del Fondo	EUR	Spese correnti	1,29%
Nome del Gestore	Christine Delagrave	UCITS	Si	Commissione di incentivo	-
	Brice Perin	Inc/Acc	Inc		
Data Inizio Gestione	01/06/2017	ISIN	FR00140018M8		
NAV <sup>(11/02/2026)</sup>	EUR 1.081,08				
Patrimonio Netto (Mln)	310,76 EUR				

(30/11/2025)