

# Capital Group European Opportunities (LUX) Bgd

## Categoria Morningstar™

Azionari Europa Large Cap Growth

## Benchmark Morningstar

Morningstar Developed Europe Growth

Target Market Exposure NR EUR

Usato nel Report

## Benchmark Dichiarato

MSCI Europe NR EUR

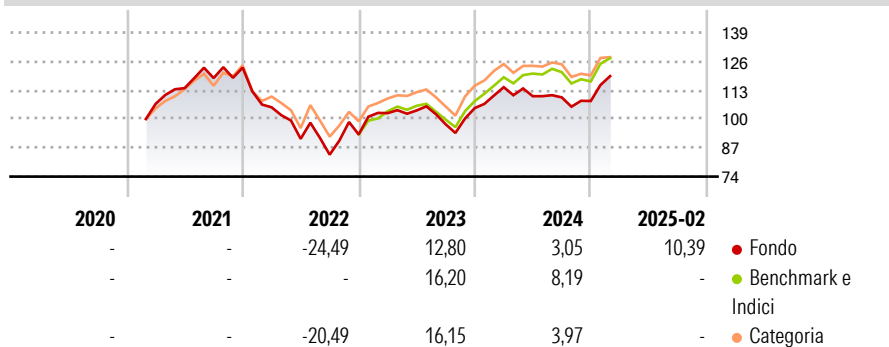
## Morningstar Rating™

Senza rating

### Obiettivo d'Investimento Dichiarato

L'obiettivo di investimento del Fondo è la crescita del capitale nel lungo periodo. Il Fondo investe principalmente in azioni di emittenti domiciliati in Europa.

### Rendimenti



### Misure di Rischio

3Y Alpha	-4,76	3Y Sharpe Ratio	0,16
3Y Beta	1,06	3Y Std Dev	16,30
3Y R-Squared	91,20	3Y Risk	-
3Y Info Ratio	-1,00	5Y Risk	-
3Y Tracking Error	4,88	10Y Risk	-

Basati su Morningstar Developed Europe Growth Target Market Exposure NR EUR (dove applicabile)

### Rend. Cumulati %

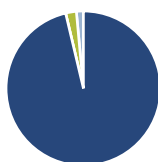
	Fondo	Bmk	Cat
3-Mesi	10,41	-1,63	-2,21
6-Mesi	11,80	4,84	1,77
1-Anno	6,88	18,01	10,52
3-Anni Ann.ti	4,29	8,15	4,46
5-Anni Ann.ti	-	6,96	2,79
10-Anni Ann.ti	-	-	-

Rendimenti aggiornati al 18/03/2025

### Rendimenti

Trimestrali %	Q1	Q2	Q3	Q4
2026	-	-	-	-
2025	-	-	-	-
2024	8,99	-3,56	-0,48	-1,49
2023	10,36	1,19	-6,05	7,52
2022	-14,54	-13,50	-7,84	10,84

### Portafoglio 31/03/2026



#### Asset Allocation %

Azioni	96,29
Obbligazioni	0,00
Liquidità	2,24
Altro	1,46

#### Style Box Azionaria

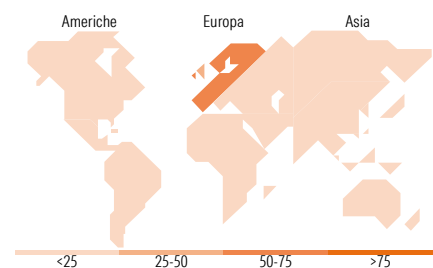


#### Mkt Cap %

Fondo	Value	Blend	Growth
Giant	34,56		
Large	25,13		
Medium	33,21		
Small	5,99		
Micro	1,11		

#### Capitalizzazione media di mercato

Fondo	Ave Mkt Cap EUR
	23.956,27



### Titoli principali

Nome	Settore	%
ASML Holding NV	🏭	6,38
BAE Systems PLC	⚙️	3,55
Melrose Industries PLC	⚙️	2,85
Aixtron SE	🏭	2,49
IG Group Holdings PLC	🏭	2,16
BP PLC	🛢️	2,10
Schneider Electric SE	⚙️	2,03
Alpha Bank SA	🏦	1,98
Diploma PLC	⚙️	1,87
Aviva PLC	🏦	1,85
% Primi 10 Titoli sul Patrimonio		27,27
Numero Complessivo di Titoli Azionari		97
Numero Complessivo di Titoli Obbligazionari		0

### Distribuzione Settoriale %

Fondo	Ciclico
	36,13
Materie Prime	7,02
Beni di Consumo Ciclici	11,69
Finanza	17,42
Immobiliare	-
Sensibile	48,61
Telecomunicazioni	1,49
Energia	5,13
Beni Industriali	27,93
Tecnologia	14,06
Difensivo	15,26
Beni Difensivi	4,82
Salute	7,90
Servizi di Pubblica Utilità	2,53

### Ripartizione Geografica %

Fondo	America
	2,33
Stati Uniti	1,68
Canada	0,00
America Latina e Centrale	0,65
Europa	95,88
Regno Unito	27,84
Europa Occidentale - Euro	54,29
Europa Occidentale - Non Euro	13,57
Europa dell'Est	0,00
Africa	0,00
Medio Oriente	0,17
Asia	1,79
Giappone	0,00
Australasia	0,00
Asia - Paesi Sviluppati	1,79
Asia - Emergente	0,00

### Anagrafica

Società di Gestione	Capital International Management Company	Patrimonio Classe (Mln)	0,04 USD	Investimento Min. Ingresso	-
	Sàrl	(18/03/2025)		Investimento Min. Successivo	-
		Domicilio	LUSSEMBURGO	T.E.R.	-
Telefono	-	Valuta del Fondo	EUR	Spese correnti	1,65%
Web	-	UCITS	Si	Commissione di incentivo	0,00%
Data di Partenza	22/02/2021	Inc/Acc	Inc		
Nome del Gestore	Lawrence Kymisis	ISIN	LU2260171272		
	Michael Cohen				
	Patrice Collette				

# Capital Group European Opportunities (LUX) Bgd

---

Data Inizio Gestione	22/02/2021
NAV (18/03/2025)	EUR 10,80
Patrimonio Netto (Mln)	40,46 EUR

(31/03/2026)