

# Capital Group European Opportunities (LUX) Zd

## Categoria Morningstar™

Azionari Europa Large Cap Growth

## Benchmark Morningstar

Morningstar Developed Europe Growth

Target Market Exposure NR EUR

Usato nel Report

## Benchmark Dichiarato

MSCI Europe NR EUR

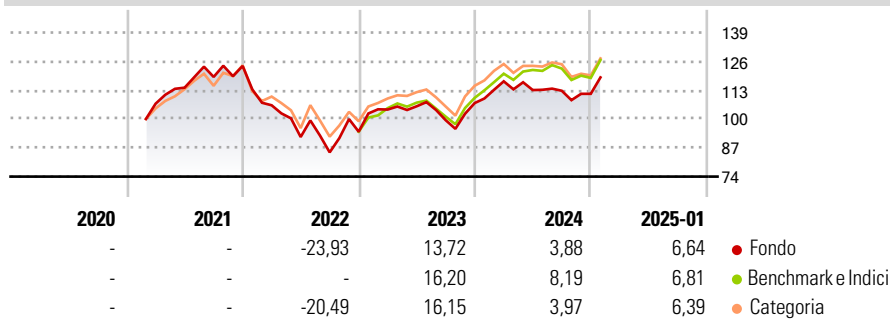
## Morningstar Rating™

★★

### Obiettivo d'Investimento Dichiarato

L'obiettivo di investimento del Fondo è la crescita del capitale nel lungo periodo. Il Fondo investe principalmente in azioni di emittenti domiciliati in Europa.

### Rendimenti



### Misure di Rischio

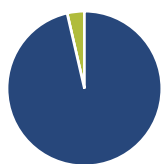
3Y Alpha	-5,22	3Y Sharpe Ratio	0,03
3Y Beta	1,06	3Y Std Dev	16,57
3Y R-Squared	91,42	3Y Risk	Med
3Y Info Ratio	-1,09	5Y Risk	-
3Y Tracking Error	4,91	10Y Risk	-

Basati su Morningstar Developed Europe Growth Target Market Exposure NR EUR (dove applicabile)

Rend. Cumulati %	Fondo	Bmk	Cat	Rendimenti Trimestrali %	Q1	Q2	Q3	Q4
3-Mesi	9,15	6,26	6,08	2025	-	-	-	-
6-Mesi	9,80	7,48	7,09	2024	9,13	-3,36	-0,28	-1,22
1-Anno	8,09	11,08	8,44	2023	10,60	1,41	-5,95	7,80
3-Anni Ann.ti	2,23	7,40	4,59	2022	-14,32	-13,46	-7,55	10,98
5-Anni Ann.ti	-	-	-	2021	-	6,75	4,25	4,16
10-Anni Ann.ti	-	-	-					

Rendimenti aggiornati al 04/02/2025

### Portafoglio 31/12/2024



Asset Allocation %	Netta
● Azioni	96,40
● Obbligazioni	0,00
● Liquidità	3,60
● Altro	0,00

### Style Box

#### Azionaria

Capitalizza	Value	Blend	Growth
Large			
Mid			
Small			

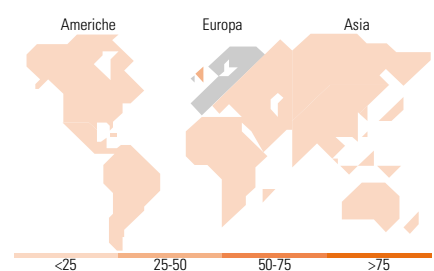
Style

### Mkt Cap %

Fondo	Fondo
Giant	28,01
Large	34,19
Medium	32,65
Small	5,15
Micro	0,00

### Capitalizzazione media di mercato

Fondo	Fondo
Ave Mkt Cap EUR	22.279,10



### Titoli principali

Nome	Settore	%
ASML Holding NV	🏭	4,73
Melrose Industries PLC	⚙️	3,67
BAE Systems PLC	⚙️	3,30
AXA SA	🏠	2,87
VZ Holding AG	🏠	2,80
Novo Nordisk AS Class B	🏠	2,60
Heidelberg Materials AG	🏭	2,31
Sage Group (The) PLC	🏭	2,11
Renault SA	🚗	2,03
Rheinmetall AG	⚙️	1,95
% Primi 10 Titoli sul Patrimonio		28,37
Numero Complessivo di Titoli Azionari		90
Numero Complessivo di Titoli Obbligazionari		0

### Distribuzione Settoriale %

Distribuzione Settoriale %	Fondo
<b>Ciclico</b>	<b>36,04</b>
🏭 Materie Prime	4,46
🏠 Beni di Consumo Ciclici	14,19
🏠 Finanza	17,40
🏠 Immobiliare	-
<b>Sensibile</b>	<b>50,45</b>
📡 Telecomunicazioni	5,97
⚡ Energia	2,30
⚙️ Beni Industriali	24,97
📡 Tecnologia	17,22
<b>Difensivo</b>	<b>13,51</b>
🏠 Beni Difensivi	5,13
🏠 Salute	8,37
💡 Servizi di Pubblica Utilità	-

### Ripartizione Geografica %

Ripartizione Geografica %	Fondo
<b>America</b>	<b>0,00</b>
Stati Uniti	0,00
Canada	0,00
America Latina e Centrale	0,00
<b>Europa</b>	<b>100,00</b>
Regno Unito	25,29
Europa Occidentale - Euro	57,81
Europa Occidentale - Non Euro	16,90
Europa dell'Est	0,00
Africa	0,00
Medio Oriente	0,00
<b>Asia</b>	<b>0,00</b>
Giappone	0,00
Australasia	0,00
Asia - Paesi Sviluppati	0,00
Asia - Emergente	0,00

### Anagrafica

Società di Gestione	Capital International Management Company Sàrl	Patrimonio Classe (Mln)	0,05 USD	Investimento Min. Ingresso	-
		(04/02/2025)		Investimento Min. Successivo	-
		Domicilio	LUSSEMBURGO	T.E.R.	0,90%
Telefono	-	Valuta del Fondo	EUR	Spese correnti	0,90%
Web	-	UCITS	Si	Commissione di incentivo	0,00%
Data di Partenza	22/02/2021	Inc/Acc	Inc		
Nome del Gestore	Lawrence Kymisis	ISIN	LU2260172759		
	Michael Cohen				
	Patrice Collette				
Data Inizio Gestione	22/02/2021				

# Capital Group European Opportunities (LUX) Zd

NAV (04/02/2025)

EUR 11,03

Patrimonio Netto (Mln)

56,80 EUR

(31/12/2024)