

# Capital Group European Opportunities (LUX) Zgd

## Categoria Morningstar™

Azionari Europa Large Cap Growth

## Benchmark Morningstar

Morningstar Developed Europe Growth

Target Market Exposure NR EUR

Usato nel Report

## Benchmark Dichiarato

MSCI Europe NR EUR

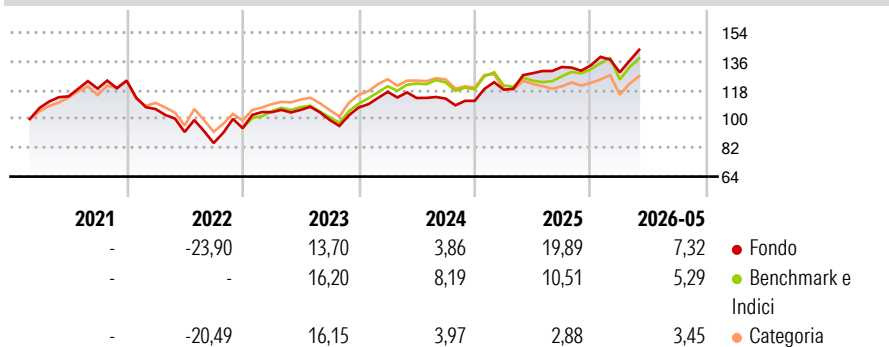
## Morningstar Rating™

★★★★

### Obiettivo d'Investimento Dichiarato

L'obiettivo di investimento del Fondo è la crescita del capitale nel lungo periodo. Il Fondo investe principalmente in azioni di emittenti domiciliati in Europa.

### Rendimenti



### Misure di Rischio

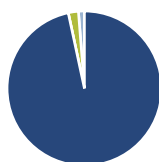
3Y Alpha	2,69	3Y Sharpe Ratio	0,71
3Y Beta	0,85	3Y Std Dev	11,86
3Y R-Squared	81,18	3Y Risk	-Med
3Y Info Ratio	0,35	5Y Risk	Med
3Y Tracking Error	5,50	10Y Risk	-

Basati su Morningstar Developed Europe Growth Target Market Exposure NR EUR (dove applicabile)

Rend. Cumulati %	Fondo	Bmk	Cat	Rendimenti Trimestrali %	Q1	Q2	Q3	Q4
3-Mesi	11,57	13,14	12,21	2026	-3,21	-	-	-
6-Mesi	6,79	8,34	6,04	2025	6,29	8,69	2,99	0,76
1-Anno	11,01	15,00	6,52	2024	9,11	-3,29	-0,33	-1,24
3-Anni Ann.ti	11,25	10,32	6,35	2023	10,57	1,38	-5,93	7,83
5-Anni Ann.ti	4,26	6,44	2,49	2022	-14,28	-13,48	-7,52	10,96
10-Anni Ann.ti	-	-	-					

Rendimenti aggiornati al 26/06/2026

### Portafoglio 31/05/2026



#### Asset Allocation %

Azioni	96,64
Obbligazioni	0,00
Liquidità	2,12
Altro	1,24

#### Style Box Azionaria

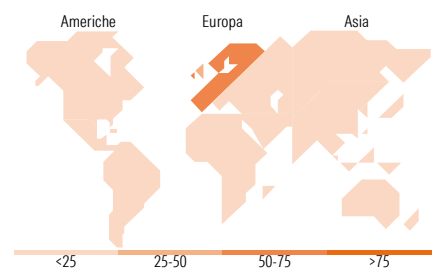


#### Mkt Cap %

Fondo	31,55
Giant	27,40
Large	34,54
Medium	5,04
Small	1,47
Micro	

#### Capitalizzazione media di mercato

Ave Mkt Cap EUR	25.308,03
-----------------	-----------



### Titoli principali

Nome	Settore	%
ASML Holding NV	🏭	7,04
Aixtron SE	🏭	3,13
BAE Systems PLC	🏭	3,01
IG Group Holdings PLC	🏭	2,51
Alpha Bank SA	🏭	2,19
Melrose Industries PLC	🏭	2,09
Societe Generale SA	🏭	1,81
Infineon Technologies AG	🏭	1,76
Aviva PLC	🏭	1,74
BP PLC	🏭	1,69
% Primi 10 Titoli sul Patrimonio		26,97
Numero Complessivo di Titoli Azionari		100
Numero Complessivo di Titoli Obbligazionari		0

### Distribuzione Settoriale %

<b>Ciclico</b>	<b>36,18</b>
Materie Prime	6,79
Beni di Consumo Ciclici	11,93
Finanza	17,46
Immobiliare	-
<b>Sensibile</b>	<b>49,35</b>
Telecomunicazioni	1,37
Energia	4,22
Beni Industriali	24,22
Tecnologia	19,53
<b>Difensivo</b>	<b>14,48</b>
Beni Difensivi	4,44
Salute	7,71
Servizi di Pubblica Utilità	2,33

### Ripartizione Geografica %

<b>America</b>	<b>2,81</b>
Stati Uniti	2,15
Canada	0,00
America Latina e Centrale	0,66
<b>Europa</b>	<b>95,52</b>
Regno Unito	25,80
Europa Occidentale - Euro	55,92
Europa Occidentale - Non Euro	13,63
Europa dell'Est	0,00
Africa	0,00
Medio Oriente	0,17
<b>Asia</b>	<b>1,67</b>
Giappone	0,00
Australasia	0,00
Asia - Paesi Sviluppati	1,67
Asia - Emergente	0,00

### Anagrafica

Società di Gestione	Capital International Management Company Sàrl	Patrimonio Classe (Mln)	0,05 USD	Investimento Min. Ingresso	-
		(26/06/2026)		Investimento Min. Successivo	-
		Domicilio	LUSSEMBURGO	T.E.R.	0,80%
Telefono	-	Valuta del Fondo	EUR	Spese correnti	0,80%
Web	-	UCITS	Si	Commissione di incentivo	-
Data di Partenza	22/02/2021	Inc/Acc	Inc		
Nome del Gestore	Lawrence Kymisis Michael Cohen Patrice Collette	ISIN	LU2260173302		

See disclosures for more details

© 2026 Morningstar Italia. Tutti i diritti sono riservati. Le informazioni qui contenute: (1) sono proprietà di Morningstar, (2) non possono essere copiate, (3) non costituiscono consiglio di investimento; (4) sono fornite con scopi informativi; (5) sono ritenute attendibili da Morningstar che, pertanto, ne garantisce il maggior grado di accuratezza e completezza possibile, fatto salvo il caso in cui queste Le siano state fornite in modo errato e/o non completo dalle relative società prodotte; (6) sono estratte dai dati del fondo disponibili e riferiti a date temporali diverse. Morningstar non è responsabile per qualunque danno o perdita derivante da qualunque uso delle informazioni e chi visiona tali informazioni sarà responsabile dell'uso che andrà a farne. Non vi è naturalmente garanzia alcuna che i risultati del passato trovino un riscontro nel futuro.

# Capital Group European Opportunities (LUX) Zgd

---

Data Inizio Gestione	22/02/2021
NAV <sup>(26/06/2026)</sup>	EUR 12,43
Patrimonio Netto (Mln) <sup>(31/05/2026)</sup>	44,33 EUR