

Fidelity Active Strategy - FAST - Europe I-DIST-GBP

Categoria Morningstar™

Azionari Europa Large Cap Growth

Benchmark Morningstar

Morningstar Developed Europe Growth

Target Market Exposure NR EUR

Usato nel Report

Benchmark Dichiarato

MSCI Europe NR EUR

Morningstar Rating™

★★★★

Obiettivo d'Investimento Dichiarato

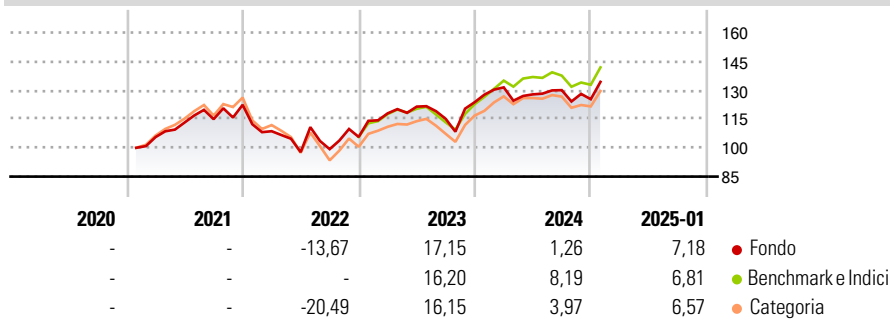
L'obiettivo del comparto è offrire agli investitori incrementi di valore del capitale a lungo termine da portafogli diversificati e gestiti attivamente. Se non altrimenti specificato nell'obiettivo d'investimento, il comparto investirà in via primaria (almeno il 70% delle attività) in azioni e strumenti correlati dei mercati e settori richiamati dal nome del comparto e in società costituite al di fuori di tali mercati ma che producano da essi una significativa quota dei loro guadagni.

Misure di Rischio

3Y Alpha	-0,72	3Y Sharpe Ratio	0,30
3Y Beta	1,04	3Y Std Dev	16,12
3Y R-Squared	90,70	3Y Risk	Med
3Y Info Ratio	-0,15	5Y Risk	-
3Y Tracking Error	4,93	10Y Risk	-

Basati su Morningstar Developed Europe Growth Target Market Exposure NR EUR (dove applicabile)

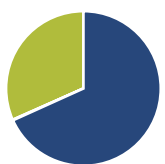
Rendimenti



Rend. Cumulati %	Fondo	Bmk	Cat	Rendimenti Trimestrali %	Q1	Q2	Q3	Q4
3-Mesi	4,92	6,71	5,93	2025	-	-	-	-
6-Mesi	7,73	8,26	8,50	2025	-	-	-	-
1-Anno	2,69	10,71	8,53	2024	6,23	-2,78	1,72	-3,61
3-Anni Ann.ti	5,73	7,40	4,77	2023	11,64	2,97	-5,25	7,55
5-Anni Ann.ti	-	-	-	2022	-11,23	-10,00	1,57	6,40
10-Anni Ann.ti	-	-	-	2021	-	7,17	1,52	6,51

Rendimenti aggiornati al 10/02/2025

Portafoglio 31/10/2024



Asset Allocation %	Netta
● Azioni	68,24
● Obbligazioni	0,13
● Liquidità	31,62
● Altro	0,00

Style Box

Azionaria

Capitalizz.	Value	Blend	Growth
Large			
Mid			
Small			

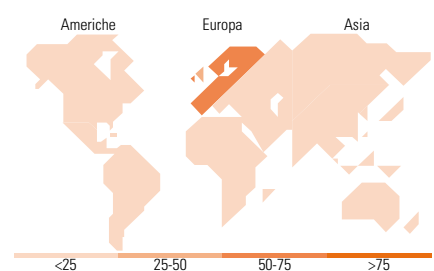
Style

Mkt Cap %

Fondo	Fondo
Giant	32,29
Large	39,96
Medium	27,75
Small	0,00
Micro	0,00

Capitalizzazione media di mercato

Fondo	Fondo
Ave Mkt Cap EUR	34.275,76



Titoli principali

Nome	Settore	%
Experian PLC		7,43
SAP SE		6,71
Coloplast AS Class B		4,19
Industria De Diseno Textil...		4,13
Air Liquide SA		3,99
Bunzl PLC		3,62
Sage Group (The) PLC		3,53
ConvaTec Group PLC		3,48
Amadeus IT Group SA		3,45
Merck KGaA		3,23
% Primi 10 Titoli sul Patrimonio		43,76
Numero Complessivo di Titoli Azionari		69
Numero Complessivo di Titoli Obbligazionari		9

Distribuzione Settoriale %

Fondo	Fondo
Ciclico	21,16
Materie Prime	5,43
Beni di Consumo Ciclici	10,43
Finanza	5,30
Immobiliare	-
Sensibile	43,51
Telecomunicazioni	5,17
Energia	-
Beni Industriali	19,17
Tecnologia	19,16
Difensivo	35,33
Beni Difensivi	7,88
Salute	26,38
Servizi di Pubblica Utilità	1,08

Ripartizione Geografica %

Fondo	Fondo
America	3,17
Stati Uniti	3,17
Canada	0,00
America Latina e Centrale	0,00
Europa	96,83
Regno Unito	33,07
Europa Occidentale - Euro	45,40
Europa Occidentale - Non Euro	18,37
Europa dell'Est	0,00
Africa	0,00
Medio Oriente	0,00
Asia	0,00
Giappone	0,00
Australasia	0,00
Asia - Paesi Sviluppati	0,00
Asia - Emergente	0,00

Anagrafica

Società di Gestione	Fidelity (FIL Inv Mgmt (Lux) S.A.)	Patrimonio Classe (Mln)	0,20 GBP	Investimento Min. Ingresso	10.000.000 GBP
Telefono	+ 352 250 404 2400	(10/02/2025)		Investimento Min. Successivo	100.000 GBP
Web	www.fidelity-international.com	Domicilio	LUSSEMBURGO	T.E.R.	0,91%
Data di Partenza	29/01/2021	Valuta del Fondo	GBP	Spese correnti	0,96%
Nome del Gestore	Fabio Riccelli	UCITS	Si	Commissione di incentivo	-
Data Inizio Gestione	01/07/2017	Inc/Acc	Inc		
NAV (10/02/2025)	GBP 124,49	ISIN	LU2291806656		

Fidelity Active Strategy - FAST - Europe I-DIST-GBP

Patrimonio Netto (Mln) 567,64 EUR

(31/10/2024)