

Fidelity Funds - Sustainable Future Connectivity Fund Y-ACC-EUR (hedged)

Categoria Morningstar™

Azionari Altri Settori

Benchmark Morningstar

Not Categorized

Usato nel Report

Benchmark Dichiarato

MSCI ACWI NR USD

Morningstar Rating™

Senza rating

Obiettivo d'Investimento Dichiarato

The fund aims to achieve capital growth over the long term. The fund invests at least 70% of its assets, in equities of companies from anywhere in the world, including emerging markets that are linked to the theme of future connectivity (the enablers, networks, and beneficiaries of next generation communications). Investments may be made in companies involved in the roll out of cellular networks, wired networks, internet infrastructure, online content production. The fund may also invest in money market instruments on an ancillary basis.

Misure di Rischio

3Y Alpha	-	3Y Sharpe Ratio	-0,05
3Y Beta	-	3Y Std Dev	16,31
3Y R-Squared	-	3Y Risk	-
3Y Info Ratio	-	5Y Risk	-
3Y Tracking Error	-	10Y Risk	-

Rendimenti



Rend. Cumulati %

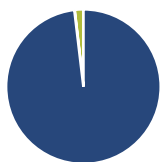
	Fondo
3-Mesi	5,19
6-Mesi	13,37
1-Anno	12,21
3-Anni Ann.ti	0,20
5-Anni Ann.ti	-
10-Anni Ann.ti	-

Rendimenti aggiornati al 04/02/2025

Rendimenti

	Q1	Q2	Q3	Q4
Trimestrali %				
2025	-	-	-	-
2024	4,57	1,62	1,18	3,49
2023	10,85	4,96	-4,47	11,69
2022	-11,97	-18,46	-6,08	-2,74
2021	-	3,66	-2,79	4,02

Portafoglio 31/12/2024

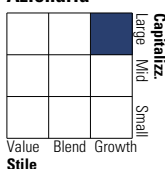


Asset Allocation %

Azioni	98,11
Obbligazioni	0,07
Liquidità	1,81
Altro	0,00

Style Box

Azionaria



Value Blend Growth

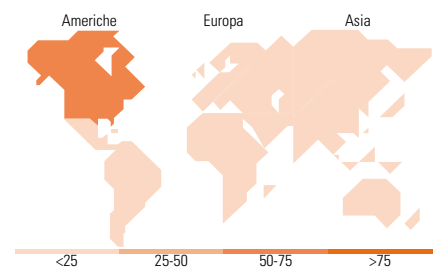
Stile

Mkt Cap %

	Fondo
Giant	44,43
Large	36,74
Medium	14,46
Small	4,37
Micro	0,00

Capitalizzazione media di mercato

Ave Mkt Cap EUR	178.243,09
-----------------	------------



Titoli principali

Nome	Settore	%
Apple Inc		5,67
Amazon.com Inc		5,54
Alphabet Inc Class C		4,63
Meta Platforms Inc Class A		3,39
Salesforce Inc		3,24
Cisco Systems Inc		3,21
Autodesk Inc		3,20
Taiwan Semiconductor...		3,13
Telefonaktiebolaget L M...		3,10
Prosus NV Ordinary Shares -...		2,94
% Primi 10 Titoli sul Patrimonio		38,05
Numero Complessivo di Titoli Azionari		44
Numero Complessivo di Titoli Obbligazionari		1

Distribuzione Settoriale %

	Fondo
Ciclico	10,78
Materie Prime	-
Beni di Consumo Ciclici	10,78
Finanza	-
Immobiliare	-
Sensibile	87,44
Telecomunicazioni	18,82
Energia	-
Beni Industriali	-
Tecnologia	68,62
Difensivo	1,79
Beni Difensivi	-
Salute	1,79
Servizi di Pubblica Utilità	-

Ripartizione Geografica %

	Fondo
America	66,51
Stati Uniti	66,51
Canada	0,00
America Latina e Centrale	0,00
Europa	19,27
Regno Unito	1,31
Europa Occidentale - Euro	14,80
Europa Occidentale - Non Euro	3,16
Europa dell'Est	0,00
Africa	0,00
Medio Oriente	0,00
Asia	14,22
Giappone	2,95
Australasia	0,00
Asia - Paesi Sviluppati	6,75
Asia - Emergente	4,52

Anagrafica

Società di Gestione	Fidelity (FIL Inv Mgmt (Lux) S.A.)	Patrimonio Classe (Mln)	0,36 EUR	Investimento Min. Ingresso	2.500 EUR
Telefono	+ 352 250 404 2400	Domicilio	LUSSEMBURGO	Investimento Min. Successivo	1.000 EUR
Web	www.fidelity-international.com	Valuta del Fondo	EUR	T.E.R.	-
Data di Partenza	29/01/2021	UCITS	Si	Spese correnti	1,09%
Nome del Gestore	Matt Egerton	Inc/Acc	Acc	Commissione di incentivo	-
Data Inizio Gestione	01/01/2025	ISIN	LU2291806904		
NAV (04/02/2025)	EUR 10,11				

Fidelity Funds - Sustainable Future Connectivity Fund Y-ACC-EUR (hedged)

Patrimonio Netto (Mln) 230,63 EUR

(31/12/2024)