

Amundi Funds - US Equity ESG Improvers A EUR (C)

Categoria Morningstar™

Azionari USA Large Cap Blend

Benchmark Morningstar

Morningstar US Large-Mid Cap NR USD

Usato nel Report

Benchmark Dichiarato

S&P 500 TR USD

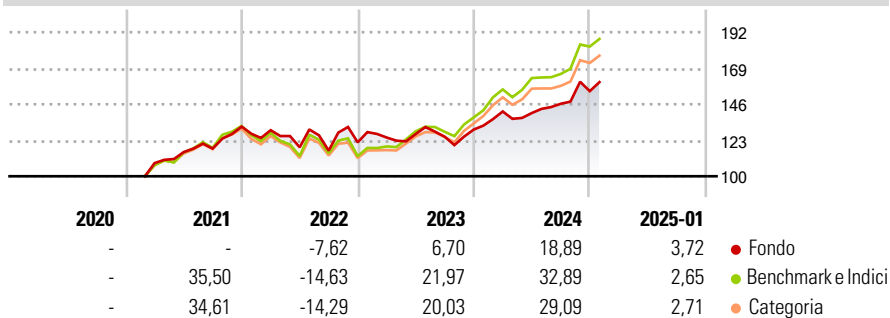
Morningstar Rating™

★

Obiettivo d'Investimento Dichiarato

The Sub-Fund seeks to increase the value of your investment over the recommended holding period. The Sub-Fund is a financial product that promotes ESG characteristics pursuant to Article 8 of the Disclosure Regulation. The Sub-Fund invests mainly in a broad range of equities of companies that are headquartered in, or do most of their business in the United States. Whilst the investment manager aims to invest in ESG Rated securities not all investments of the Sub-Fund will have an ESG rating and in any event such investments will not be more than 10% of the SubFund. There are no currency constraints on these investments. While complying with the above policies, the Sub-Fund may also invest in other equities, money market instruments,...

Rendimenti



Misure di Rischio

3Y Alpha	-5,28	3Y Sharpe Ratio	0,44
3Y Beta	0,97	3Y Std Dev	14,84
3Y R-Squared	89,07	3Y Risk	Med
3Y Info Ratio	-1,02	5Y Risk	-
3Y Tracking Error	5,85	10Y Risk	-

Basati su Morningstar US Large-Mid Cap NR USD (dove applicabile)

Rend. Cumulati %

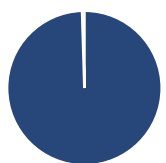
	Fondo	Bmk	Cat
3-Mesi	4,06	6,02	5,65
6-Mesi	20,24	23,91	20,55
1-Anno	19,01	27,15	24,95
3-Anni Ann.ti	8,69	15,28	13,89
5-Anni Ann.ti	-	-	-
10-Anni Ann.ti	-	-	-

Rendimenti aggiornati al 07/02/2025

Rendimenti

	Q1	Q2	Q3	Q4
2025	-	-	-	-
2024	8,89	-0,72	4,22	5,52
2023	2,50	1,81	-1,34	3,64
2022	-1,74	-8,45	-1,80	4,57
2021	-	6,44	1,97	11,95

Portafoglio 31/12/2024



Asset Allocation %

● Azioni	99,54
● Obbligazioni	0,00
● Liquidità	0,47
● Altro	-0,01

Style Box

Azionaria

Capitaliz.	Value	Blend	Growth
Large			
Mid			
Small			

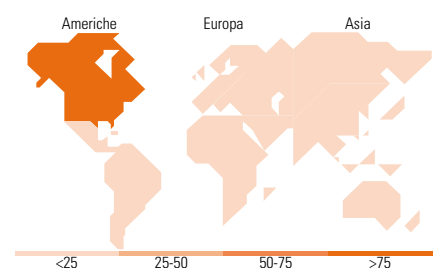
Style

Mkt Cap %

	Fondo
Giant	7,94
Large	40,93
Medium	46,07
Small	5,06
Micro	0,00

Capitalizzazione media di mercato

	Fondo
Ave Mkt Cap USD	69.265,89



Titoli principali

Nome	Settore	%
Cisco Systems Inc	📄	5,37
U.S. Bancorp	🏦	3,83
Rockwell Automation Inc	⚙️	3,42
Eli Lilly and Co	🏠	3,28
Sysco Corp	🍽️	3,08
Keysight Technologies Inc	📄	2,82
Advanced Micro Devices Inc	📄	2,75
Union Pacific Corp	⚙️	2,74
PayPal Holdings Inc	🏠	2,43
Freeport-McMoRan Inc	🏠	2,43
% Primi 10 Titoli sul Patrimonio		32,14
Numero Complessivo di Titoli Azionari		60
Numero Complessivo di Titoli Obbligazionari		0

Distribuzione Settoriale %

	Fondo
Ciclico	26,40
🏠 Materie Prime	3,33
🏠 Beni di Consumo Ciclici	6,17
🏠 Finanza	15,56
🏠 Immobiliare	1,34
Sensibile	50,85
📄 Telecomunicazioni	-
🏠 Energia	3,30
⚙️ Beni Industriali	11,49
📄 Tecnologia	36,06
Difensivo	22,75
🏠 Beni Difensivi	4,50
🏠 Salute	14,28
💡 Servizi di Pubblica Utilità	3,97

Ripartizione Geografica %

	Fondo
America	100,00
Stati Uniti	100,00
Canada	0,00
America Latina e Centrale	0,00
Europa	0,00
Regno Unito	0,00
Europa Occidentale - Euro	0,00
Europa Occidentale - Non Euro	0,00
Europa dell'Est	0,00
Africa	0,00
Medio Oriente	0,00
Asia	0,00
Giappone	0,00
Australasia	0,00
Asia - Paesi Sviluppati	0,00
Asia - Emergente	0,00

Anagrafica

Società di Gestione	Amundi Luxembourg S.A.	Patrimonio Classe (Mln)	68,37 EUR	Investimento Min. Ingresso	-
Telefono	+352 47 676667	(07/02/2025)		Investimento Min. Successivo	-
Web	https://first-eagle.amundi.com/	Domicilio	LUSSEMBURGO	T.E.R.	1,67%
Data di Partenza	06/07/2020	Valuta del Fondo	EUR	Spese correnti	1,60%
Nome del Gestore	-	UCITS	Si	Commissione di incentivo	-
		Inc/Acc	Acc		

Amundi Funds - US Equity ESG Improvers A EUR (C)

Data Inizio Gestione	11/09/2023	ISIN	LU2146567529
NAV (07/02/2025)	EUR 79,13		
Patrimonio Netto (Mln)	193,29 USD		
(31/12/2024)			