THEAM QUANT FUNDS - Equity Global Champions Protection 90% Protected C EUR

Acc

Categoria Morningstar™	Benchmark Morningstar	Benchmark Dichiarato	Morningstar Rating™
Prot. Garantiti	Not Categorized Usato nel Report	Not Benchmarked	Senza rating

Obiettivo d'Investimento Dichiarato

The objective of the Sub-fund is to increase the value of its assets over the medium term by being exposed to a dynamic basket of equities listed on world developed markets, the components of which are chosen using a systematic selection method based on i) environmental, social and governance (ESG) criteria, ii) contribution to the 17 Sustainable Development Goals (the SDGs) adopted on 25 September 2015 by the United Nations General Assembly and especially designed to end poverty, protect the planet and reduce inequality, and iii) companies financial robustness. In addition, the Sub-fund benefits from a protection mechanism from the Guarantor whereby, on each Valuation Day, the Net Asset Value per Unit of each Class is at least 90% of the...

Rendimenti

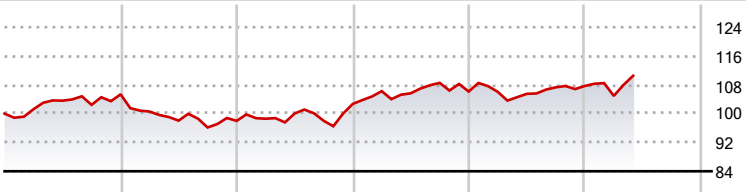

2021	2022	2023	2024	2025	2026-05	
-	-7,01	4,79	3,37	1,44	2,64	● Fondo

Misure di Rischio

3Y Alpha	-	3Y Sharpe Ratio	0,25
3Y Beta	-	3Y Std Dev	5,76
3Y R-Squared	-	3Y Risk	-
3Y Info Ratio	-	5Y Risk	-
3Y Tracking Error	-	10Y Risk	-

Rend. Cumulati %	Fondo
3-Mesi	4,69
6-Mesi	2,20
1-Anno	5,17
3-Anni Ann.ti	3,62
5-Anni Ann.ti	1,34
10-Anni Ann.ti	-

Rendimenti aggiornati al 25/06/2026

Rendimenti Trimestrali %	Q1	Q2	Q3	Q4
2026	-2,55	-	-	-
2025	-0,08	-0,53	1,71	0,35
2024	3,48	-0,57	2,75	-2,21
2023	0,61	1,47	-2,02	4,76
2022	-4,54	-2,51	-1,95	1,90

Portafoglio 30/04/2026

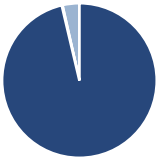

Asset Allocation %	Netta
Azioni	96,32
Obbligazioni	0,00
Liquidità	0,15
Altro	3,53

Fixed Income Style Box™

	Fondo
Duration Effettiva	-
Maturity effettiva	-
Qualità Credito Media	

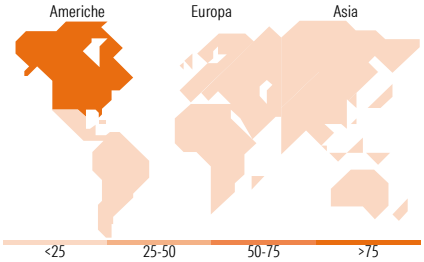

Titoli principali

Nome	Settore	%
Micron Technology Inc		8,84
Alphabet Inc Class C		5,38
NVIDIA Corp		5,33
Apple Inc		5,07
Booking Holdings Inc		4,36
Boston Scientific Corp		4,35
Autodesk Inc		4,35
PepsiCo Inc		4,31
The Goldman Sachs Group Inc		4,29
Vertex Pharmaceuticals Inc		4,27
% Primi 10 Titoli sul Patrimonio		50,55
Numero Complessivo di Titoli Azionari		22
Numero Complessivo di Titoli Obbligazionari		0

Fixed Income Sector Weightings %	Fondo
Governativo	0,04
Societario	0,00
Cartolarizzazioni	0,00
Enti Locali	0,00
Liquidità ed equivalenti	99,96
Derivati	0,00

Coupon Range %	Fondo
0 coupon	0,00
Da 0 a 4 cedole	0,00
Da 4 a 6 cedole	0,00
Da 6 a 8 cedole	0,00
Da 8 a 10 cedole	0,00
Da 10 a 12 cedole	0,00
Oltre 12 cedole	0,00

Ripartizione Geografica %	Fondo
America	**100,00**
Stati Uniti	100,00
Canada	0,00
America Latina e Centrale	0,00
Europa	**0,00**
Regno Unito	0,00
Europa Occidentale - Euro	0,00
Europa Occidentale - Non Euro	0,00
Europa dell'Est	0,00
Africa	0,00
Medio Oriente	0,00
Asia	**0,00**
Giappone	0,00
Australasia	0,00
Asia - Paesi Sviluppati	0,00
Asia - Emergente	0,00

Anagrafica

Società di Gestione	BNP PARIBAS ASSET MANAGEMENT Europe
Telefono	+33 (0)145 252 525
Web	www.bnpparibas-am.fr
Data di Partenza	18/12/2020
Nome del Gestore	-
Data Inizio Gestione	18/12/2020
NAV (25/06/2026)	EUR 110,36
Patrimonio Classe (Mln) (25/06/2026)	0,17 EUR
Domicilio	LUSSEMBURGO
Valuta del Fondo	EUR
UCITS	Si
Inc/Acc	Acc
ISIN	LU2231862546
Investimento Min. Ingresso	-
Investimento Min. Successivo	-
T.E.R.	1,70%
Spese correnti	1,70%
Commissione di incentivo	-

See disclosures for more details

© 2026 Morningstar Italia. Tutti i diritti sono riservati. Le informazioni qui contenute: (1) sono proprietà di Morningstar, (2) non possono essere copiate, (3) non costituiscono consiglio di investimento; (4) sono fornite con scopi informativi; (5) sono ritenute attendibili da Morningstar che, pertanto, ne garantisce il maggior grado di accuratezza e completezza possibile, fatto salvo il caso in cui queste Le siano state fornite in modo errato e/o non completo dalle relative società prodotto; (6) sono estratte dai dati del fondo disponibili e riferiti a date temporali diverse. Morningstar non è responsabile per qualunque danno o perdita derivante da qualunque uso delle informazioni e chi visiona tali informazioni sarà responsabile dell'uso che andrà a farne. Non vi è naturalmente garanzia alcuna che i risultati del passato trovino un riscontro nel futuro.

THEAM QUANT FUNDS - Equity Global Champions Protection 90% Protected C EUR

Patrimonio Netto (Mln) 13,41 EUR

(31-05-2026)

Acc

See disclosures for more details

© 2026 Morningstar Italia. Tutti i diritti sono riservati. Le informazioni qui contenute: (1) sono proprietà di Morningstar, (2) non possono essere copiate, (3) non costituiscono consiglio di investimento; (4) sono fornite con scopi informativi; (5) sono ritenute attendibili da Morningstar che, pertanto, ne garantisce il maggior grado di accuratezza e completezza possibile, fatto salvo il caso in cui queste Le siano state fornite in modo errato e/o non completo dalle relative società prodotto; (6) sono estratte dai dati del fondo disponibili e riferiti a date temporali diverse. Morningstar non è responsabile per qualunque danno o perdita derivante da qualunque uso delle informazioni e chi visiona tali informazioni sarà responsabile dell'uso che andrà a farne. Non vi è naturalmente garanzia alcuna che i risultati del passato trovino un riscontro nel futuro.