

db Advisory Multibrands - DWS ESG Global Equities LC

Categoria Morningstar™

Bilanciati Altro

Benchmark Morningstar

Not Categorized
Usato nel Report

Benchmark Dichiarato

Not Benchmarked

Morningstar Rating™

Senza rating

Obiettivo d'Investimento Dichiarato

This sub-fund promotes environmental and social characteristics and reports as product in accordance with Article 8(1) of Regulation (EU) 2019/2088 on sustainability related disclosures in the financial services sector ("SFDR"). While the sub-fund does not have as its objective a sustainable investment, it will invest a minimum proportion of its assets in sustainable investments as defined by Article 2 (17) SFDR. The objective of the investment policy of the sub-fund is to generate an above average return for the sub-fund. The sub-fund is actively managed. The sub-fund is not managed in reference to a benchmark.

Misure di Rischio

3Y Alpha	-	3Y Sharpe Ratio	0,51
3Y Beta	-	3Y Std Dev	8,02
3Y R-Squared	-	3Y Risk	-
3Y Info Ratio	-	5Y Risk	-
3Y Tracking Error	-	10Y Risk	-

Rendimenti



Rend. Cumulati %

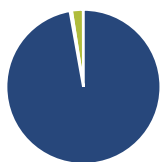
	Fondo
3-Mesi	4,13
6-Mesi	7,83
1-Anno	24,15
3-Anni Ann.ti	9,11
5-Anni Ann.ti	3,19
10-Anni Ann.ti	-

Rendimenti aggiornati al 15/04/2026

Rendimenti

	Q1	Q2	Q3	Q4
Trimestrali %				
2026	1,12	-	-	-
2025	-2,03	3,02	4,46	2,26
2024	2,80	1,96	4,07	-0,26
2023	1,26	0,78	-1,91	4,33
2022	-3,76	-5,97	-3,11	1,00

Portafoglio 28/02/2026



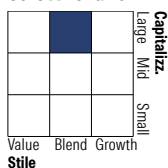
Asset Allocation %

● Azioni	97,19
● Obbligazioni	0,36
● Liquidità	2,40
● Altro	0,05

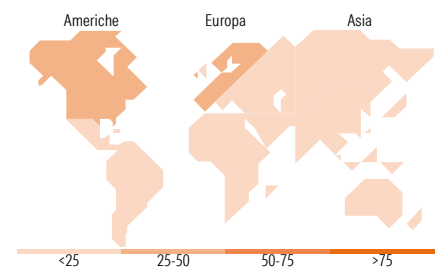
Netta

Morningstar Style Box®

Stile Azionario



Reddito Fisso



Titoli principali

Nome	Settore	%
DWS Invest ESG Equity Income...	-	17,11
DWS Invest ESG Next Grntr...	-	16,94
Xtrackers MSCI EM ESG ETF 1C	-	16,82
DWS Invest ESG Climate Opps...	-	16,78
DWS Invest SDG Global...	-	16,29
Xtrackers MSCI World ESG ETF...	-	15,54
DWS Institutional ESG Euro...	-	0,77
% Primi 10 Titoli sul Patrimonio		100,24
Numero Complessivo di Titoli Azionari		0
Numero Complessivo di Titoli Obbligazionari		0

Distribuzione Settoriale %

	Fondo
🔄 Ciclico	25,74
📈 Sensibile	50,28
🛡️ Difensivo	23,98

Fixed Income Sector Weightings %

	Fondo
🏛️ Governativo	0,60
🏢 Societario	14,74
🏠 Cartolarizzazioni	0,90
🏘️ Enti Locali	0,00
🏦 Liquidità ed equivalenti	-7,06
📄 Derivati	90,83

Ripartizione Geografica %

	Fondo
America	43,87
Stati Uniti	40,00
Canada	1,46
America Latina e Centrale	2,40
Europa	34,43
Regno Unito	6,36
Europa Occidentale - Euro	20,62
Europa Occidentale - Non Euro	5,22
Europa dell'Est	0,37
Africa	0,95
Medio Oriente	0,91
Asia	21,71
Giappone	2,08
Australasia	0,44
Asia - Paesi Sviluppatisi	10,10
Asia - Emergente	9,10

Anagrafica

Società di Gestione	DWS Investment S.A.	Patrimonio Classe (Mln)	82,27 EUR	Investimento Min. Ingresso	-
Telefono	+352 42101-1	(15/04/2026)		Investimento Min. Successivo	-
Web	www.dws.lu	Domicilio	LUSSEMBURGO	T.E.R.	-
Data di Partenza	29/01/2021	Valuta del Fondo	EUR	Spese correnti	1,85%
Nome del Gestore	Oezguer Takmaz	UCITS	Si	Commissione di incentivo	-
Data Inizio Gestione	29/01/2021	Inc/Acc	Acc		
NAV (15/04/2026)	EUR 116,28	ISIN	LU2223113650		
Patrimonio Netto (Mln)	96,41 EUR				

(28/02/2026)