

# DWS Fixed Maturity Multi Asset 2027 II

## Categoria Morningstar™

Bilanciati Altro

## Benchmark Morningstar

Not Categorized  
Usato nel Report

## Benchmark Dichiarato

Not Benchmarked

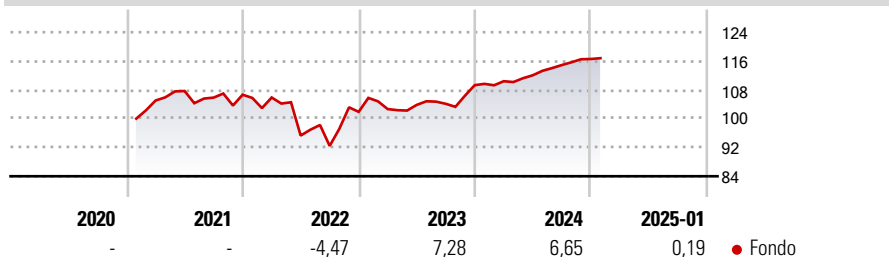
## Morningstar Rating™

Senza rating

### Obiettivo d'Investimento Dichiarato

The objective of the investment policy of the sub-fund is to pay out sustainable distributions and to achieve a positive investment performance taking into account the opportunities and risks of the international capital markets.

### Rendimenti



### Misure di Rischio

3Y Alpha	-	3Y Sharpe Ratio	0,16
3Y Beta	-	3Y Std Dev	9,15
3Y R-Squared	-	3Y Risk	-
3Y Info Ratio	-	5Y Risk	-
3Y Tracking Error	-	10Y Risk	-

### Rend. Cumulati %


Periodo	Rend. Cumulati %
3-Mesi	1,09
6-Mesi	3,07
1-Anno	6,64
3-Anni Ann.ti	3,33
5-Anni Ann.ti	-
10-Anni Ann.ti	-

Rendimenti aggiornati al 04/02/2025

### Rendimenti

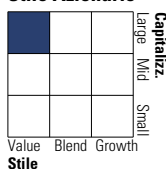
Periodo	Q1	Q2	Q3	Q4
2025	-	-	-	-
2024	1,00	1,49	2,53	1,48
2023	0,76	1,13	0,30	4,97
2022	-0,73	-9,99	-3,00	10,21
2021	-	2,51	-1,71	0,76

### Portafoglio 31/12/2024

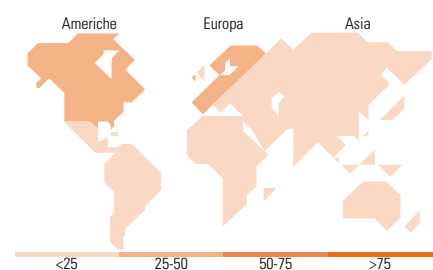
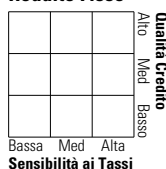


### Morningstar Style Box®

#### Stile Azionario



#### Reddito Fisso



### Titoli principali

Nome	Settore	%
DWS Floating Rate Notes IC	-	18,51
Deutsche Managed Euro Fund...	-	6,04
DWS Invest ESG Multi Asset...	-	4,81
France (Republic Of) 0%	-	3,54
France (Republic Of) 0%	-	3,49
Forvia SE 2.75%	-	3,32
Iqvia Inc 2.875%	-	2,66
Branicks Group AG 2.25%	-	2,64
ams OSRAM AG 10.5%	-	2,35
Netflix, Inc. 3.875%	-	2,19
% Primi 10 Titoli sul Patrimonio		49,55
Numero Complessivo di Titoli Azionari		2
Numero Complessivo di Titoli Obbligazionari		54

### Distribuzione Settoriale %

Settore	Fondo
Ciclico	29,37
Sensibile	40,71
Difensivo	29,92

### Fixed Income Sector Weightings %

Settore	Fondo
Governativo	36,16
Societario	49,07
Cartolarizzazioni	1,04
Enti Locali	0,00
Liquidità ed equivalenti	10,65
Derivati	3,08

### Ripartizione Geografica %

Regione	Fondo
<b>America</b>	<b>38,60</b>
Stati Uniti	34,93
Canada	3,67
America Latina e Centrale	0,00
<b>Europa</b>	<b>42,93</b>
Regno Unito	6,46
Europa Occidentale - Euro	30,24
Europa Occidentale - Non Euro	6,24
Europa dell'Est	0,00
Africa	0,00
Medio Oriente	0,00
<b>Asia</b>	<b>18,46</b>
Giappone	9,49
Australasia	0,00
Asia - Paesi Sviluppati	8,97
Asia - Emergente	0,00

### Anagrafica

Società di Gestione	DWS Investment S.A.	Patrimonio Classe (Mln)	15,91 EUR	Investimento Min. Ingresso	-
Telefono	+352 42101-1	(04/02/2025)		Investimento Min. Successivo	-
Web	www.dws.lu	Domicilio	LUSSEMBURGO	T.E.R.	-
Data di Partenza	29/01/2021	Valuta del Fondo	EUR	Spese correnti	1,42%
Nome del Gestore	-	UCITS	Si	Commissione di incentivo	-
Data Inizio Gestione	-	Inc/Acc	Inc		
NAV (04/02/2025)	EUR 104,67	ISIN	LU2242306996		
Patrimonio Netto (Mln)	16,40 EUR				

(31/12/2024)