

# DB Conservative SAA (EUR) LC

**Categoria Morningstar™**

Bilanciati Prudenti EUR

**Benchmark Morningstar**

Morningstar Euro Cautious Target  
Allocation NR EUR  
Usato nel Report

**Benchmark Dichiarato**

Not Benchmarked

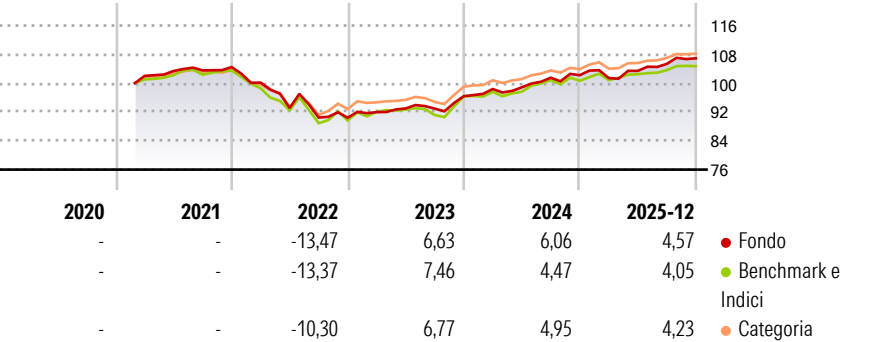
**Morningstar Rating™**

★★★

**Obiettivo d'Investimento Dichiarato**

The objective of the investment policy of the sub-fund is to achieve a mid to long-term return in EUR. The sub-fund is actively managed and is not managed in reference to a benchmark.

**Rendimenti**



**Misure di Rischio**

|                   |       |                 |      |
|-------------------|-------|-----------------|------|
| 3Y Alpha          | 0,98  | 3Y Sharpe Ratio | 0,76 |
| 3Y Beta           | 0,74  | 3Y Std Dev      | 3,54 |
| 3Y R-Squared      | 73,88 | 3Y Risk         | Med  |
| 3Y Info Ratio     | 0,21  | 5Y Risk         | -    |
| 3Y Tracking Error | 2,08  | 10Y Risk        | -    |

Basati su Morningstar Euro Cautious Target Allocation NR EUR (dove applicabile)

**Rend. Cumulati %**

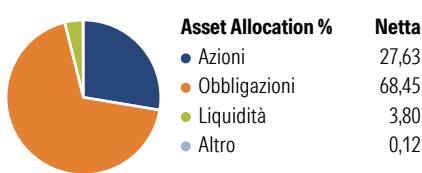
|                | Fondo | Bmk  | Cat  |
|----------------|-------|------|------|
| 3-Mesi         | 0,60  | 0,84 | 0,98 |
| 6-Mesi         | 2,98  | 2,76 | 3,12 |
| 1-Anno         | 4,46  | 3,87 | 3,94 |
| 3-Anni Ann.ti  | 5,34  | 4,74 | 4,92 |
| 5-Anni Ann.ti  | -     | 0,95 | -    |
| 10-Anni Ann.ti | -     | -    | -    |

Rendimenti aggiornati al 30/01/2026

**Rendimenti Trimestrali %**

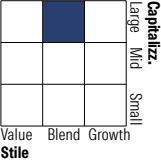
|      | Q1    | Q2    | Q3    | Q4    |
|------|-------|-------|-------|-------|
| 2026 | -     | -     | -     | -     |
| 2025 | -0,79 | 1,97  | 1,87  | 1,47  |
| 2024 | 2,06  | 0,48  | 2,70  | 0,70  |
| 2023 | 1,73  | 1,11  | -0,05 | 3,71  |
| 2022 | -4,13 | -7,04 | -2,84 | -0,07 |

**Portafoglio 30/11/2025**

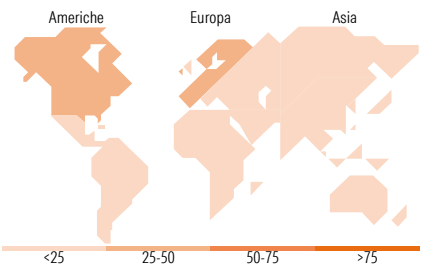
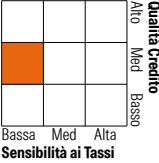


**Morningstar Style Box®**

**Stile Azionario**



**Reddito Fisso**



**Titoli principali**

| Nome  | Settore | %     |
|---|---------|-------|
| Xtrackers EUR Corp Bd SDu...                | —       | 17,59 |
| Xtrackers Eurz Govt Bd 1-3...               | —       | 14,56 |
| Xtrackers MSCI USA ESG ETF 1C               | —       | 11,11 |
| BNPP E JPM ESG EMU GovtBd IG...             | —       | 10,76 |
| BNPP E € Corp Bond SRI PAB...               | —       | 9,60  |
| Xtrackers Eurz Govt Bd 7-10...              | —       | 7,93  |
| iShares € HY Corp Bd ESG SRI...             | —       | 6,98  |
| iShares MSCI EMU CTB Enh ESG...             | —       | 6,13  |
| iShares MSCI EM CTB Enh ESG...              | —       | 3,30  |
| Xtrackers MSCI Japan ESG ETF...             | —       | 3,19  |
| % Primi 10 Titoli sul Patrimonio            |         | 91,16 |
| Numero Complessivo di Titoli Azionari       |         | 0     |
| Numero Complessivo di Titoli Obbligazionari |         | 0     |

**Distribuzione Settoriale %**

|           | Fondo |
|-----------|-------|
| Ciclico   | 36,25 |
| Sensibile | 48,34 |
| Difensivo | 15,41 |

**Fixed Income Sector Weightings %**

|                          | Fondo |
|--------------------------|-------|
| Governativo              | 45,96 |
| Societario               | 49,06 |
| Cartolarizzazioni        | 0,03  |
| Enti Locali              | 0,00  |
| Liquidità ed equivalenti | 4,98  |
| Derivati                 | -0,02 |

**Ripartizione Geografica %**

|                               | Fondo        |
|-------------------------------|--------------|
| <b>America</b>                | <b>41,96</b> |
| Stati Uniti                   | 40,91        |
| Canada                        | 0,01         |
| America Latina e Centrale     | 1,04         |
| <b>Europa</b>                 | <b>36,86</b> |
| Regno Unito                   | 7,05         |
| Europa Occidentale - Euro     | 28,18        |
| Europa Occidentale - Non Euro | 0,33         |
| Europa dell'Est               | 0,25         |
| Africa                        | 0,44         |
| Medio Oriente                 | 0,62         |
| <b>Asia</b>                   | <b>21,19</b> |
| Giappone                      | 11,56        |
| Australasia                   | 0,00         |
| Asia - Paesi Sviluppati       | 3,98         |
| Asia - Emergente              | 5,65         |

**Anagrafica**

|                        |                     |                         |              |                              |       |
|------------------------|---------------------|-------------------------|--------------|------------------------------|-------|
| Società di Gestione    | DWS Investment S.A. | Patrimonio Classe (Mln) | 487,42 EUR   | Investimento Min. Ingresso   | -     |
| Telefono               | +352 42101-1        | (30/01/2026)            |              | Investimento Min. Successivo | -     |
| Web                    | www.dws.lu          | Domicilio               | LUSSEMBURGO  | T.E.R.                       | -     |
| Data di Partenza       | 01/02/2021          | Valuta del Fondo        | EUR          | Spese correnti               | 1,19% |
| Nome del Gestore       | Thomas Stollenwerk  | UCITS                   | Si           | Commissione di incentivo     | -     |
| Data Inizio Gestione   | 05/12/2023          | Inc/Acc                 | Acc          |                              |       |
| NAV (30/01/2026)       | EUR 107,35          | ISIN                    | LU2258442594 |                              |       |
| Patrimonio Netto (Mln) | 739,80 EUR          |                         |              |                              |       |

(30/11/2025)