

JSS Investmentfonds II - JSS Sustainable Equity - Future Health I EUR acc

Categoria Morningstar™

Azionari Settore Salute

Benchmark Morningstar
Morningstar Global Healthcare NR USD
Usato nel Report
Benchmark Dichiarato

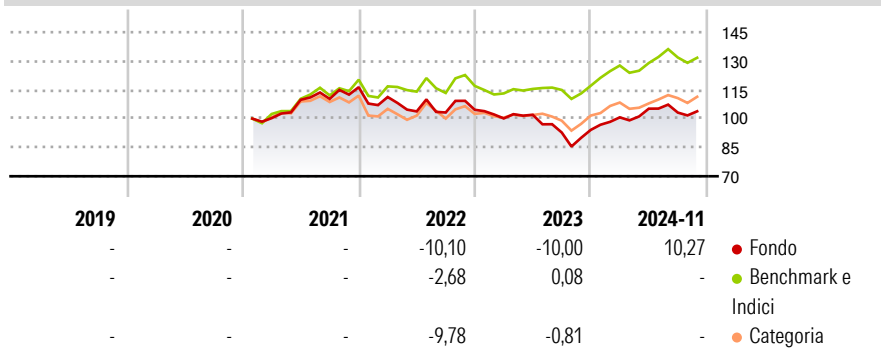
Not Benchmarked

Morningstar Rating™

Senza rating

Obiettivo d'Investimento Dichiarato

The investment objective of the fund is to achieve long-term capital growth. The Reference Currency of the Sub-Fund is the US Dollar (USD).

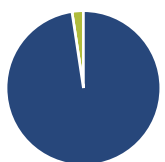
Rendimenti

Misure di Rischio

3Y Alpha	-7,23	3Y Sharpe Ratio	-0,32
3Y Beta	1,00	3Y Std Dev	12,48
3Y R-Squared	86,03	3Y Risk	-
3Y Info Ratio	-1,28	5Y Risk	-
3Y Tracking Error	5,70	10Y Risk	-

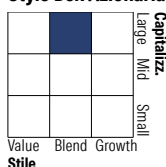
Basati su Morningstar Global Healthcare NR USD (dove applicabile)

Rend. Cumulati %	Fondo	Bmk	Cat	Rendimenti Trimestrali %	Q1	Q2	Q3	Q4
3-Mesi	-2,47	-5,66	-5,51	2026	-	-	-	-
6-Mesi	-0,68	2,93	3,67	2025	-	-	-	-
1-Anno	12,54	8,53	14,74	2024	6,93	4,49	-1,93	-
3-Anni Ann.ti	-3,19	2,35	0,64	2023	-4,30	1,92	-9,06	1,47
5-Anni Ann.ti	-	3,74	1,54	2022	-4,38	-6,74	-0,55	1,36
10-Anni Ann.ti	-	-	-					

Rendimenti aggiornati al 10/12/2024

Portafoglio 28/02/2026

Asset Allocation %

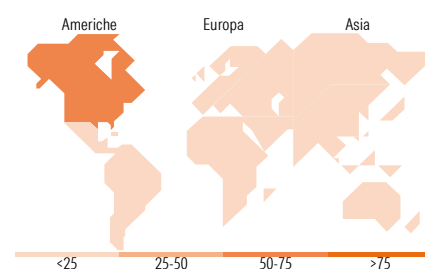
Azioni	97,62
Obbligazioni	0,00
Liquidità	2,38
Altro	0,00

Style Box Azionaria

Mkt Cap %

Giant	29,28
Large	45,13
Medium	16,11
Small	7,53
Micro	1,94

Capitalizzazione media di mercato

Ave Mkt Cap CHF	84.105,10
-----------------	-----------


Titoli principali

Nome	Settore	%
Johnson & Johnson	+	7,76
AstraZeneca PLC	+	7,03
Eli Lilly and Co	+	6,63
UnitedHealth Group Inc	+	5,65
Merck & Co Inc	+	5,23
Lonza Group Ltd	+	4,88
Intuitive Surgical Inc	+	4,04
Fresenius SE & Co KGaA	+	3,92
Sanofi SA	+	3,66
AbbVie Inc	+	3,07
% Primi 10 Titoli sul Patrimonio		51,86
Numero Complessivo di Titoli Azionari		42
Numero Complessivo di Titoli Obbligazionari		0

Distribuzione Settoriale %

Ciclico	1,04
Materie Prime	-
Beni di Consumo Ciclici	1,04
Finanza	-
Immobiliare	-
Sensibile	0,00
Telecomunicazioni	-
Energia	-
Beni Industriali	-
Tecnologia	-
Difensivo	98,96
Beni Difensivi	-
Salute	98,96
Servizi di Pubblica Utilità	-

Ripartizione Geografica %

America	72,29
Stati Uniti	71,32
Canada	0,98
America Latina e Centrale	0,00
Europa	27,71
Regno Unito	8,24
Europa Occidentale - Euro	11,62
Europa Occidentale - Non Euro	7,85
Europa dell'Est	0,00
Africa	0,00
Medio Oriente	0,00
Asia	0,00
Giappone	0,00
Australasia	0,00
Asia - Paesi Sviluppati	0,00
Asia - Emergente	0,00

Anagrafica

Società di Gestione	J. Safra Sarasin Fund Management (Luxembourg) S.A.	Patrimonio Classe (Mln)	1,43 EUR	Investimento Min. Ingresso	-
Telefono	-	Domicilio	LUSSEMBURGO	Investimento Min. Successivo	-
Web	www.jsafrasahrasin.com/	Valuta del Fondo	EUR	T.E.R.	-
Data di Partenza	26/01/2021	UCITS	Si	Spese correnti	1,16%
Nome del Gestore	Simone Poma	Inc/Acc	Acc	Commissione di incentivo	-
Data Inizio Gestione	01/07/2024	ISIN	LU2041626628		
NAV (10/12/2024)	EUR 100,40				

JSS Investmentfonds II - JSS Sustainable Equity - Future Health I EUR acc

Patrimonio Netto (Mln) 109,65 CHF

(28/02/2026)