

# CPR Invest Climate Action M2 EUR Acc

## Categoria Morningstar™

Azionari Settore Ecologia

## Benchmark Morningstar

Morningstar Global Target Market

Exposure NR USD

Usato nel Report

## Benchmark Dichiarato

MSCI ACWI NR EUR

## Morningstar Rating™

★★★★★

### Obiettivo d'Investimento Dichiarato

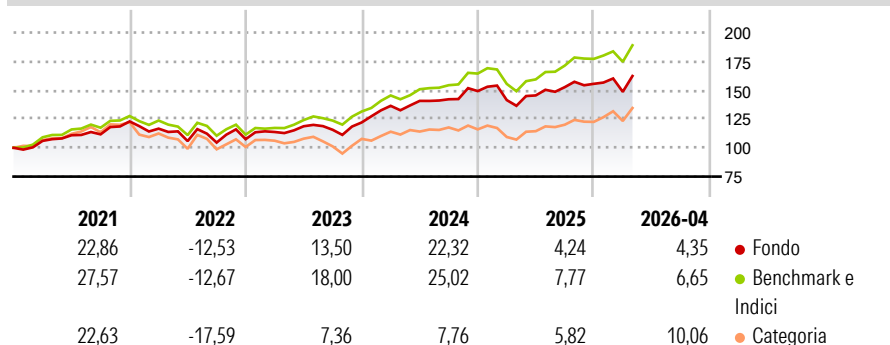
The Compartment's objective is to outperform global equity markets over the recommended holding period (at least five years), with the intention of generating an indirect climate impact, by investing in international equities committed to combatting climate change. In addition, the Compartment integrates Environmental, Social and Governance (E, S, and G) criteria in the investment process.

### Misure di Rischio

3Y Alpha	-4,89	3Y Sharpe Ratio	0,80
3Y Beta	1,09	3Y Std Dev	12,63
3Y R-Squared	95,92	3Y Risk	-Med
3Y Info Ratio	-1,47	5Y Risk	-Med
3Y Tracking Error	3,04	10Y Risk	-

Basati su Morningstar Global Target Market Exposure NR USD (dove applicabile)

### Rendimenti



### Rend. Cumulati %

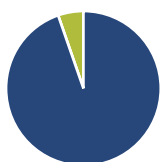
	Fondo	Bmk	Cat
3-Mesi	5,70	6,80	7,37
6-Mesi	7,74	10,24	12,69
1-Anno	19,38	26,74	28,90
3-Anni Ann.ti	13,84	18,11	8,31
5-Anni Ann.ti	8,82	11,60	3,29
10-Anni Ann.ti	-	-	-

Rendimenti aggiornati al 07/05/2026

### Rendimenti

	Q1	Q2	Q3	Q4
2026	-4,45	-	-	-
2025	-5,22	2,85	4,93	1,90
2024	11,82	3,16	0,99	4,99
2023	5,81	4,38	-2,60	5,51
2022	-5,08	-9,28	-1,21	2,82

### Portafoglio 31/03/2026



#### Asset Allocation %

- Azioni
- Obbligazioni
- Liquidità
- Altro

#### Netta

94,69  
0,00  
5,31  
0,00

#### Style Box Azionaria

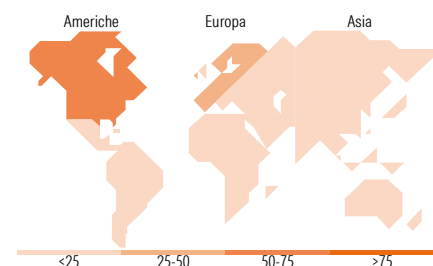


#### Mkt Cap %

	Fondo
Giant	49,13
Large	43,66
Medium	7,21
Small	0,00
Micro	0,00

#### Capitalizzazione media di mercato

	Fondo
Ave Mkt Cap EUR	195.103,45



### Titoli principali

Nome	Settore	%
NVIDIA Corp	📠	4,96
Microsoft Corp	📠	3,85
Apple Inc	📠	3,50
Taiwan Semiconductor...	📠	3,46
Alphabet Inc Class A	📠	2,67
TIJ Companies Inc	🏠	2,63
Broadcom Inc	📠	2,46
Samsung Electronics Co Ltd	📠	2,12
Schneider Electric SE	⚙️	1,94
Linde PLC	🏠	1,87
% Primi 10 Titoli sul Patrimonio		29,46
Numero Complessivo di Titoli Azionari		75
Numero Complessivo di Titoli Obbligazionari		0

### Distribuzione Settoriale %

	Fondo
<b>Ciclico</b>	<b>28,29</b>
Materie Prime	4,45
Beni di Consumo Ciclici	5,82
Finanza	16,38
Immobiliare	1,63
<b>Sensibile</b>	<b>55,46</b>
Telecomunicazioni	7,67
Energia	-
Beni Industriali	16,70
Tecnologia	31,09
<b>Difensivo</b>	<b>16,25</b>
Beni Difensivi	3,40
Salute	8,69
Servizi di Pubblica Utilità	4,16

### Ripartizione Geografica %

	Fondo
<b>America</b>	<b>54,39</b>
Stati Uniti	53,38
Canada	1,01
America Latina e Centrale	0,00
<b>Europa</b>	<b>34,66</b>
Regno Unito	7,42
Europa Occidentale - Euro	24,96
Europa Occidentale - Non Euro	2,28
Europa dell'Est	0,00
Africa	0,00
Medio Oriente	0,00
<b>Asia</b>	<b>10,95</b>
Giappone	4,07
Australasia	0,00
Asia - Paesi Sviluppati	5,80
Asia - Emergente	1,08

### Anagrafica

Società di Gestione	CPR Asset Management	Patrimonio Classe (Mln)	0,05 EUR	Investimento Min. Ingresso	100.000 EUR
Telefono	-	(07/05/2026)	-	Investimento Min. Successivo	-
Web	www.cpr-am.fr	Domicilio	LUSSEMBURGO	T.E.R.	-
Data di Partenza	11/03/2020	Valuta del Fondo	EUR	Spese correnti	1,35%
Nome del Gestore	-	UCITS	Si	Commissione di incentivo	-
Data Inizio Gestione	07/12/2018	Inc/Acc	Acc		
NAV (07/05/2026)	EUR 209,09	ISIN	LU2125048236		
Patrimonio Netto (Mln)	1.660,67 EUR				

(31/03/2026)