

# BNP Paribas Funds Energy Transition Classic Solidarity H Capitalisation

## Categoria Morningstar™

Azionari Altri Settori

## Benchmark Morningstar

Not Categorized

Usato nel Report

## Benchmark Dichiarato

MSCI ACWI NR EUR

## Morningstar Rating™

Senza rating

### Obiettivo d'Investimento Dichiarato

Questo comparto investe almeno 2/3 dei suoi attivi in azioni o titoli assimilati di società che esercitano un'attività significativa nel settore energetico e in settori collegati o connessi e in strumenti finanziari derivati su tale tipologia di attivi. La parte residua, ovvero al massimo 1/3 degli attivi, può essere investita in qualsiasi altro valore mobiliare, strumento del mercato monetario, strumento finanziario derivato o liquidità, purché gli investimenti in titoli di credito di qualsiasi natura non superino il 15% degli attivi e, nel limite del 10% degli attivi, in OICVM o OIC.

### Misure di Rischio

3Y Alpha	-	3Y Sharpe Ratio	-0,79
3Y Beta	-	3Y Std Dev	36,25
3Y R-Squared	-	3Y Risk	-
3Y Info Ratio	-	5Y Risk	-
3Y Tracking Error	-	10Y Risk	-

### Rendimenti



### Rend. Cumulati %

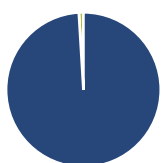
Rend. Cumulati %	Fondo
3-Mesi	-22,96
6-Mesi	-26,04
1-Anno	-20,34
3-Anni Ann.ti	-28,91
5-Anni Ann.ti	-
10-Anni Ann.ti	-

Rendimenti aggiornati al 10/04/2025

### Rendimenti

Rendimenti	Q1	Q2	Q3	Q4
<b>Trimestrali %</b>				
2025	-16,47	-	-	-
2024	-19,57	-3,40	11,67	-7,52
2023	0,57	4,40	-23,41	-7,75
2022	-13,13	-16,93	-0,13	-10,61
2021	-	3,81	-13,46	-6,75

### Portafoglio 28/02/2025

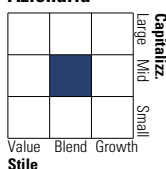


### Asset Allocation %

Azioni	100,97
Obbligazioni	0,00
Liquidità	-0,97
Altro	0,00

### Style Box

#### Azionaria



Value Blend Growth

Small Mid Large

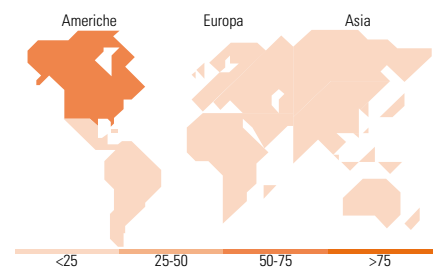
Style

### Mkt Cap %

Mkt Cap %	Fondo
Giant	9,03
Large	30,50
Medium	23,85
Small	19,27
Micro	17,35

### Capitalizzazione media di mercato

Ave Mkt Cap EUR	11.587,5
	1



&lt;25 25-50 50-75 &gt;75

### Titoli principali

Nome	Settore	%
Siemens Energy AG Ordinary...	⚙️	6,15
First Solar Inc	☀️	5,42
NEXTracker Inc Ordinary...	☀️	5,34
Array Technologies Inc...	☀️	5,20
Eaton Corp PLC	⚙️	5,06
Vertiv Holdings Co Class A	⚙️	4,88
Prysman SpA	⚙️	4,25
nVent Electric PLC	⚙️	4,13
Cameco Corp	🔥	3,97
NVIDIA Corp	💻	3,65
% Primi 10 Titoli sul Patrimonio		48,07
Numero Complessivo di Titoli Azionari		36
Numero Complessivo di Titoli Obbligazionari		0

### Distribuzione Settoriale %

Distribuzione Settoriale %	Fondo
<b>Ciclico</b>	<b>10,97</b>
Materie Prime	9,23
Beni di Consumo Ciclici	-
Finanza	-
Immobiliare	1,74
<b>Sensibile</b>	<b>73,76</b>
Telecomunicazioni	-
Energia	6,79
Beni Industriali	37,76
Tecnologia	29,21
<b>Difensivo</b>	<b>15,26</b>
Beni Difensivi	-
Salute	-
Servizi di Pubblica Utilità	15,26

### Ripartizione Geografica %

Ripartizione Geografica %	Fondo
<b>America</b>	<b>60,84</b>
Stati Uniti	48,30
Canada	9,33
America Latina e Centrale	3,20
<b>Europa</b>	<b>27,44</b>
Regno Unito	8,80
Europa Occidentale - Euro	17,04
Europa Occidentale - Non Euro	1,60
Europa dell'Est	0,00
Africa	0,00
Medio Oriente	0,00
<b>Asia</b>	<b>11,72</b>
Giappone	0,00
Australasia	0,25
Asia - Paesi Sviluppati	2,11
Asia - Emergente	9,36

### Anagrafica

Società di Gestione	BNP Paribas Asset Management Luxembourg	Patrimonio Classe (Mln)	2,53 EUR	Investimento Min. Ingresso	-
Telefono	+352 2646 3017	Domicilio	LUSSEMBURGO	Investimento Min. Successivo	-
Web	www.bnpparibas-am.com	Valuta del Fondo	EUR	T.E.R.	-
Data di Partenza	27/01/2021	UCITS	Si	Spese correnti	1,98%
Nome del Gestore	-	Inc/Acc	Acc	Commissione di incentivo	-
Data Inizio Gestione	02/09/2019	ISIN	LU2192434566		
NAV (10/04/2025)	EUR 22,75				
Patrimonio Netto (Mln)	593,91 EUR				

(28/02/2025)