

UBS MSCI China All Shares Universal Index Fund CHF I-B acc

Categoria Morningstar™

Azionari Cina

Benchmark Morningstar

Morningstar China Target Market Exposure

NR USD

Usato nel Report

Benchmark Dichiarato

MSCI China All Shares NR USD

Morningstar Rating™

★★★★

Obiettivo d'Investimento Dichiarato

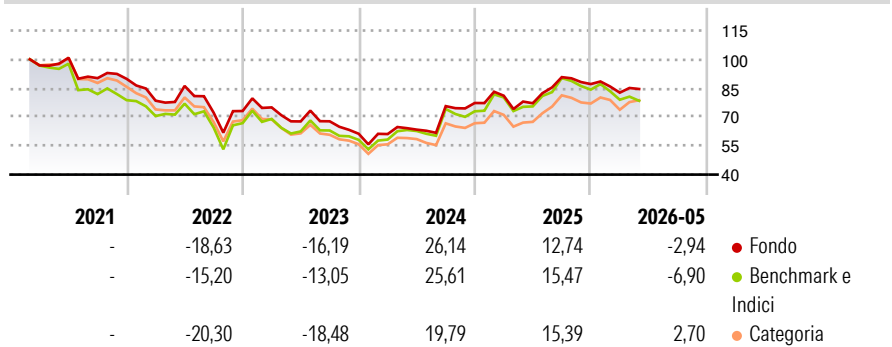
The Subfund tracks the MSCI China All Shares ESG Universal Index as its benchmark index. The Investment Objective of the Subfund is to provide the Shareholders with a return in line with the performance of the MSCI China All Shares ESG Universal Index (the "Underlying Index") (see description under the section "Description of the Underlying Index").

Misure di Rischio

3Y Alpha	-0,22	3Y Sharpe Ratio	0,32
3Y Beta	0,89	3Y Std Dev	20,17
3Y R-Squared	95,40	3Y Risk	-Med
3Y Info Ratio	-0,17	5Y Risk	-Med
3Y Tracking Error	5,10	10Y Risk	-

Basati su Morningstar China Target Market Exposure NR USD (dove applicabile)

Rendimenti



Rend. Cumulati %

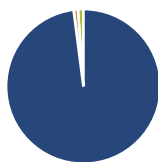
	Fondo	Bmk	Cat
3-Mesi	-0,71	-5,75	-2,78
6-Mesi	-4,29	-8,06	-2,02
1-Anno	6,63	0,97	9,67
3-Anni Ann.ti	6,31	6,64	5,89
5-Anni Ann.ti	-2,74	-3,59	-5,28
10-Anni Ann.ti	-	-	-

Rendimenti aggiornati al 09/06/2026

Rendimenti

	Q1	Q2	Q3	Q4
2026	-5,12	-	-	-
2025	4,89	-4,84	17,62	-3,97
2024	-0,29	3,80	19,28	2,17
2023	2,58	-9,76	0,12	-9,57
2022	-12,65	9,79	-16,13	1,17

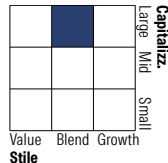
Portafoglio 30/04/2025



Asset Allocation %

Azioni	97,96
Obbligazioni	0,89
Liquidità	1,15
Altro	0,00

Style Box Azionaria

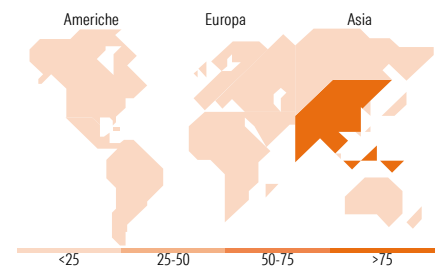


Mkt Cap %

Fondo	67,25
Giant	30,79
Large	1,76
Medium	0,20
Small	0,00

Capitalizzazione media di mercato

Fondo	53.014,2
Ave Mkt Cap USD	1



Titoli principali

Nome	Settore	%
Alibaba Group Holding Ltd...	🏠	6,26
Tencent Holdings Ltd	📱	5,65
China Construction Bank Corp...	🏢	4,25
Xiaomi Corp Class B	📱	3,32
Meituan Class B	🏠	2,79
Kweichow Moutai Co Ltd Class A	🍷	2,73
Industrial And Commercial...	🏢	2,57
Contemporary Amperex...	⚙️	2,27
NetEase Inc Ordinary Shares	📱	2,25
JD.com Inc Ordinary Shares - ...	🏠	1,36
% Primi 10 Titoli sul Patrimonio		33,45
Numero Complessivo di Titoli Azionari		513
Numero Complessivo di Titoli Obbligazionari		1

Distribuzione Settoriale %

	Fondo
Ciclico	54,28
Materie Prime	3,14
Beni di Consumo Ciclici	23,78
Finanza	25,62
Immobiliare	1,74
Sensibile	29,67
Telecomunicazioni	10,90
Energia	1,21
Beni Industriali	7,38
Tecnologia	10,18
Difensivo	16,05
Beni Difensivi	7,25
Salute	6,05
Servizi di Pubblica Utilità	2,75

Ripartizione Geografica %

	Fondo
America	0,77
Stati Uniti	0,77
Canada	0,00
America Latina e Centrale	0,00
Europa	0,00
Regno Unito	0,00
Europa Occidentale - Euro	0,00
Europa Occidentale - Non Euro	0,00
Europa dell'Est	0,00
Africa	0,00
Medio Oriente	0,00
Asia	99,23
Giappone	0,00
Australasia	0,00
Asia - Paesi Sviluppati	0,97
Asia - Emergente	98,26

Anagrafica

Società di Gestione	UBS Asset Management (Europe) S.A.	Patrimonio Classe (Mln)	0,18 CHF	Investimento Min. Ingresso	-
Telefono	+352 4 36 16 11	(09/06/2026)		Investimento Min. Successivo	-
Web	www.credit-suisse.com	Domicilio	LUSSEMBURGO	T.E.R.	0,13%
Data di Partenza	17/02/2021	Valuta del Fondo	CHF	Spese correnti	0,13%
Nome del Gestore	Stefan Schlichthörl	UCITS	Si	Commissione di incentivo	0,00%
Data Inizio Gestione	01/01/2026	Inc/Acc	Acc		
NAV (09/06/2026)	CHF 648,25	ISIN	LU2294327452		

See disclosures for more details

© 2026 Morningstar Italia. Tutti i diritti sono riservati. Le informazioni qui contenute: (1) sono proprietà di Morningstar, (2) non possono essere copiate, (3) non costituiscono consiglio di investimento; (4) sono fornite con scopi informativi; (5) sono ritenute attendibili da Morningstar che, pertanto, ne garantisce il maggior grado di accuratezza e completezza possibile, fatto salvo il caso in cui queste Le siano state fornite in modo errato e/o non completo dalle relative società prodotte; (6) sono estratte dai dati del fondo disponibili e riferiti a date temporali diverse. Morningstar non è responsabile per qualunque danno o perdita derivante da qualunque uso delle informazioni e chi visiona tali informazioni sarà responsabile dell'uso che andrà a farne. Non vi è naturalmente garanzia alcuna che i risultati del passato trovino un riscontro nel futuro.

UBS MSCI China All Shares Universal Index Fund CHF I-B acc

Patrimonio Netto (Mln)

15,57 USD

(30/04/2025)