

# Amundi Soluzioni Italia - Progetto Azione Brand Vincenti (II) U EUR C

## Categoria Morningstar™

Bilanciati Altro

## Benchmark Morningstar

Not Categorized

Usato nel Report

## Benchmark Dichiarato

No benchmark

## Morningstar Rating™

Senza rating

### Obiettivo d'Investimento Dichiarato

The objective of this Sub-Fund is to achieve capital appreciation over the recommended holding period by actively investing in a diversified portfolio of: 1. equity and equity-linked instruments, issued by any companies worldwide; 2. debt and debt-related instruments, issued by both governmental and non-governmental issuers worldwide, which may be Investment Grade or sub-Investment Grade securities, including convertible bonds and bonds cum warrants; 3. Money Market Instruments, Credit Institution Deposits for treasury purposes and/or in case of unfavourable market conditions.

### Misure di Rischio

3Y Alpha	-	3Y Sharpe Ratio	0,84
3Y Beta	-	3Y Std Dev	9,76
3Y R-Squared	-	3Y Risk	-
3Y Info Ratio	-	5Y Risk	-
3Y Tracking Error	-	10Y Risk	-

### Rendimenti



### Rend. Cumulati %

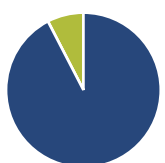
	Fondo
3-Mesi	14,46
6-Mesi	20,16
1-Anno	23,28
3-Anni Ann.ti	10,60
5-Anni Ann.ti	-
10-Anni Ann.ti	-

Rendimenti aggiornati al 04/02/2025

### Rendimenti

	Q1	Q2	Q3	Q4
<b>Trimestrali %</b>				
2025	-	-	-	-
2024	10,15	0,07	1,59	9,12
2023	4,00	4,12	0,12	3,85
2022	-2,73	-5,59	-1,40	0,62
2021	-	-0,26	0,02	2,09

### Portafoglio 31/12/2024

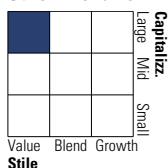


### Asset Allocation %

● Azioni	92,42
● Obbligazioni	0,00
● Liquidità	7,59
● Altro	-0,01

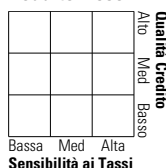
### Morningstar Style Box®

#### Stile Azionario

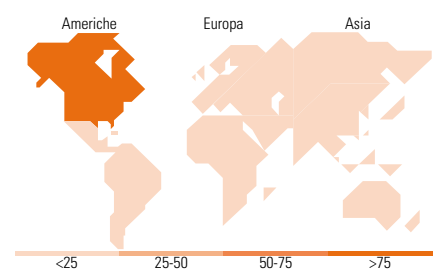


Stile

#### Reddito Fisso



Sensibilità ai Tassi



### Titoli principali

Nome	Settore	%
United States Treasury Bills	-	6,41
Amazon.com Inc	📦	5,84
Cisco Systems Inc	📄	5,45
Alphabet Inc Class A	📄	5,38
PepsiCo Inc	🍷	4,04
JPMorgan Chase & Co	🏦	3,93
Johnson & Johnson	🏥	3,87
Microsoft Corp	📄	3,67
International Business...	📄	3,45
eBay Inc	📦	3,30
% Primi 10 Titoli sul Patrimonio		45,34
Numero Complessivo di Titoli Azionari		39
Numero Complessivo di Titoli Obbligazionari		0

### Distribuzione Settoriale %

	Fondo
🔄 Ciclico	36,08
📈 Sensibile	46,20
🛡️ Difensivo	17,72

### Fixed Income Sector Weightings %

	Fondo
🏛️ Governativo	84,37
⚙️ Societario	0,00
🏠 Cartolarizzazioni	0,00
🏢 Enti Locali	0,00
📄 Liquidità ed equivalenti	15,26
📄 Derivati	0,37

### Ripartizione Geografica %

	Fondo
<b>America</b>	<b>80,72</b>
Stati Uniti	80,72
Canada	0,00
America Latina e Centrale	0,00
<b>Europa</b>	<b>15,77</b>
Regno Unito	2,43
Europa Occidentale - Euro	10,42
Europa Occidentale - Non Euro	2,93
Europa dell'Est	0,00
Africa	0,00
Medio Oriente	0,00
<b>Asia</b>	<b>3,50</b>
Giappone	1,91
Australasia	0,00
Asia - Paesi Sviluppati	1,59
Asia - Emergente	0,00

### Anagrafica

Società di Gestione	Amundi SGR S.p.A.	Patrimonio Classe (Mln)	41,38 EUR	Investimento Min. Ingresso	-
Telefono	+39 02 00651	(04/02/2025)		Investimento Min. Successivo	-
Web	https://www.amundi.it/	Domicilio	LUSSEMBURGO	T.E.R.	-
Data di Partenza	17/12/2020	Valuta del Fondo	EUR	Spese correnti	1,75%
Nome del Gestore	-	UCITS	Si	Commissione di incentivo	-
Data Inizio Gestione	-	Inc/Acc	Acc		
NAV (04/02/2025)	EUR 6,78	ISIN	LU2247578672		
Patrimonio Netto (Mln)	45,15 EUR				

(31/12/2024)