

# Euromobiliare Fidelity China Evolution Atto II A

## Categoria Morningstar™

Bilanciati Altro

## Benchmark Morningstar

Not Categorized

Usato nel Report

## Benchmark Dichiarato

Not Benchmarked

## Morningstar Rating™

Senza rating

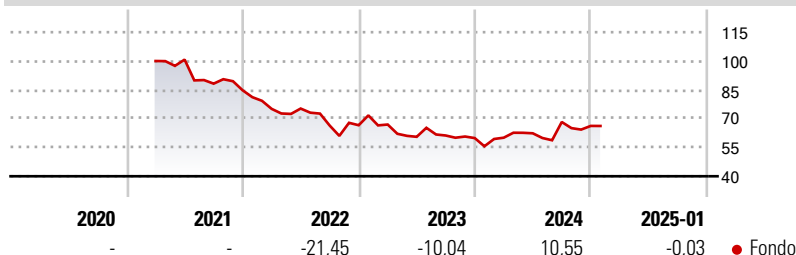
### Obiettivo d'Investimento Dichiarato

Il Fondo adotta una politica di investimento fondata su una durata predefinita pari a circa 8 anni (marzo 2029) ed investe fino al 100% dell'attivo in strumenti finanziari di tipo azionario, obbligazionario e strumenti del mercato monetario. Il Fondo investe fino al 100% in strumenti finanziari obbligazionari e/o del mercato monetario denominati in Euro emessi da emittenti sovrani e da società senza vincoli predeterminati relativamente alle aree geografiche di riferimento. Non è previsto l'investimento in obbligazioni convertibili. L'investimento in OICVM è previsto fino al 100% dell'attivo (di cui massimo 30% dell'attivo in FIA aperti non riservati) le cui politiche di investimento sono compatibili con quella del Fondo. L'investimento in...

### Misure di Rischio

3Y Alpha	-	3Y Sharpe Ratio	-0,40
3Y Beta	-	3Y Std Dev	18,71
3Y R-Squared	-	3Y Risk	-
3Y Info Ratio	-	5Y Risk	-
3Y Tracking Error	-	10Y Risk	-

### Rendimenti



### Rend. Cumulati %

Rend. Cumulati %	Fondo
3-Mesi	1,91
6-Mesi	13,92
1-Anno	18,69
3-Anni Ann.ti	-6,13
5-Anni Ann.ti	-
10-Anni Ann.ti	-

Rendimenti aggiornati al 03/02/2025

### Rendimenti

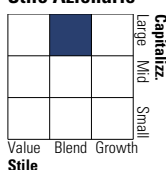
Rendimenti	Q1	Q2	Q3	Q4
Trimestrali %				
2025	-	-	-	-
2024	0,33	3,79	9,43	-2,99
2023	0,54	-9,53	1,09	-2,16
2022	-11,40	0,21	-11,75	0,24
2021	-	0,74	-12,45	-3,92

### Portafoglio 31/12/2024

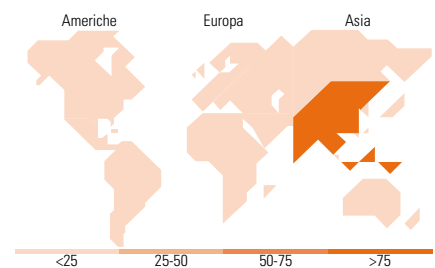



### Morningstar Style Box®

#### Stile Azionario



#### Reddito Fisso



### Titoli principali

Nome	Settore	%
Alibaba Group Holding Ltd...	📱	5,47
China Merchants Bank Co Ltd...	🏦	4,36
Trip.com Group Ltd	📱	4,07
Meituan Class B	📱	3,63
PDD Holdings Inc ADR	📱	3,52
Contemporary Amperex...	⚙️	3,24
Full Truck Alliance Co Ltd ADR	🚚	2,98
Fuyao Glass Industry Group...	🏭	2,33
NetEase Inc Ordinary Shares	📱	2,14
Taiwan Semiconductor...	📱	1,98
% Primi 10 Titoli sul Patrimonio		33,72
Numero Complessivo di Titoli Azionari		58
Numero Complessivo di Titoli Obbligazionari		28

### Distribuzione Settoriale %

Distribuzione Settoriale %	Fondo
🔄 Ciclico	50,42
📈 Sensibile	28,92
🛡️ Difensivo	20,66

### Fixed Income Sector Weightings %

Fixed Income Sector Weightings %	Fondo
🏛️ Governativo	93,45
⚙️ Societario	0,00
🏠 Cartolarizzazioni	0,00
🏢 Enti Locali	0,00
📄 Liquidità ed equivalenti	6,55
📄 Derivati	0,00

### Ripartizione Geografica %

Ripartizione Geografica %	Fondo
<b>America</b>	<b>0,00</b>
Stati Uniti	0,00
Canada	0,00
America Latina e Centrale	0,00
<b>Europa</b>	<b>0,00</b>
Regno Unito	0,00
Europa Occidentale - Euro	0,00
Europa Occidentale - Non Euro	0,00
Europa dell'Est	0,00
Africa	0,00
Medio Oriente	0,00
<b>Asia</b>	<b>100,00</b>
Giappone	0,00
Australasia	0,00
Asia - Paesi Sviluppati	7,34
Asia - Emergente	92,66

### Anagrafica

Società di Gestione	Euromobiliare Asset Management SGR SpA	Patrimonio Classe (Mln)	85,98 EUR	Investimento Min. Ingresso	500 EUR
Telefono	0039 02620841	Domicilio	ITALIA	Investimento Min. Successivo	200 EUR
Web	www.eurosgri.it	Valuta del Fondo	EUR	T.E.R.	-
Data di Partenza	08/03/2021	UCITS	Si	Spese correnti	2,70%
Nome del Gestore	-	Inc/Acc	Acc	Commissione di incentivo	20,00%
Data Inizio Gestione	08/03/2021	ISIN	IT0005435729		
NAV (03/02/2025)	EUR 3,32				

# Euromobiliare Fidelity China Evolution Atto II A

Patrimonio Netto (Mln) 85,98 EUR

(31/12/2024)